



**República Argentina - Poder Ejecutivo Nacional**  
AÑO DE LA DEFENSA DE LA VIDA, LA LIBERTAD Y LA PROPIEDAD

**Carátula Expediente**

**Número:** PV-2024-86436338-APN-GE#SSN

CIUDAD DE BUENOS AIRES  
Miércoles 14 de Agosto de 2024

**Referencia:** Carátula del expediente EX-2024-86436331- -APN-GE#SSN

---

Expediente: EX-2024-86436331- -APN-GE#SSN

Fecha Caratulación: 14/08/2024

Usuario Caratulación: TAD BALANCE (TAD\_BALANCE)

Usuario Solicitante: TAD BALANCE (TAD\_BALANCE)

Código Trámite: SSNA00173 - Presentación Balance

Descripción: Presentación de Estados Contables e Información Complementaria

Cuit/Cuil: 30500055509

Tipo Documento: ---

Número Documento: ---

Persona Física/Persona Jurídica

Apellidos: ---

Nombres: ---

Razón Social: INSTITUTO AUTARQUICO PROVINCIAL DEL SEGURO

Email: tad-iapser@institutoseguro.com.ar

Teléfono: 3434420142

Pais: ---

Provincia: ENTRE RIOS

Departamento: PARANA

Localidad: PARANA

Domicilio: SAN MARTIN - 918

Piso:

Dpto: ---

Código Postal: 3100

Observaciones: ---

Motivo de Solicitud de Caratulación: Presentación de Estados Contables e Información Complementaria

Digitally signed by GESTION DOCUMENTAL ELECTRONICA - GDE  
Date: 2024.08.14 14:04:14 -03:00

TAD BALANCE

Administrador de Procesos Automáticos  
Gerencia de Evaluación  
Superintendencia de Seguros de la Nación

Digitally signed by GESTION DOCUMENTAL  
ELECTRONICA - GDE  
Date: 2024.08.14 14:04:14 -03:00



**República Argentina - Poder Ejecutivo Nacional**  
AÑO DE LA DEFENSA DE LA VIDA, LA LIBERTAD Y LA PROPIEDAD

**Balances**

**Número:** IF-2024-86436363-APN-GE#SSN

CIUDAD DE BUENOS AIRES  
Miércoles 14 de Agosto de 2024

**Referencia:** Carátula Variable EX-2024-86436331- -APN-GE#SSN

---

**Datos generales**

Número de registro SSN: 0254 - INSTITUTO AUTÁRQUICO PROVINCIAL DEL SEGURO

Fecha de Registro SSN: 24/06/1951

Número código de barras: 2487980321110654660

**Datos Tipo Entidad**

Tipo de entidad: Aseguradora

**Datos balances**

Trimestre: 2

¿Es anual?: Si

Año: 2024

Indique Superávit/Déficit de Capital: Superavit

Superávit \$: 91682530062

Indique Superávit/Déficit de Cobertura de Compromisos Exigibles y SLAP: Superavit

Superávit \$: 92441557097

Indique Superávit/Déficit de Cobertura art.35: Superavit

Superávit \$: 91537964952

Digitally signed by GESTION DOCUMENTAL ELECTRONICA - GDE  
Date: 2024.08.14 14:04:16 -03:00

TAD BALANCE  
Administrador de Procesos Automáticos  
Gerencia de Evaluación  
Superintendencia de Seguros de la Nación

Digitally signed by GESTION DOCUMENTAL  
ELECTRONICA - GDE  
Date: 2024.08.14 14:04:16 -03:00

Superintendencia de Seguro de la Nación  
ESTADO DE CAPITALS MINIMOS

0254202428121249542



Entidad: INSTITUTO AUTÁRQUICO PROVINCIAL DEL SEGURO  
Ejercicio/Periodo Cerrado el: 30 de Junio de 2024

ESTADO DE CAPITALS MINIMOS

Entidades de Seguros y Reaseguros (excepto Retiro, Mutuales, Transporte Publico Pasajeros y Reaseg. objeto exclusivo)

1. A ACREDITAR POR RAMAS	
1.1. ANEXO I Punto 1.	\$ 477.662.484
1.2. ANEXO I Punto 2.	\$ 0
1.3. ANEXO I Punto 1. y 3.	\$ 0
1.4. ANEXO I Punto 1., 3. y 4.	\$ 0
1.5. ANEXO I Punto 1., 3., 4. y 5.	\$ 0
2. A ACREDITAR EN FUNCION DE PRIMAS Y RECARGOS	
2.1. Segun ANEXO II A o ANEXO II B	\$ 2.648.977.028
3. A ACREDITAR EN FUNCIONES DE SINIESTROS	
3.1. Segun ANEXO III	\$ 1.541.685.487
4. OPERATORIA EXCLUSIVA EN SEGUROS DE VIDA CON RESERVA MATEMATICA Segun ANEXO VI	\$ 0
5. CAPITAL MINIMO A ACREDITAR	
5.1. 1.1., 1.2., 1.3., 1.4., 1.5., 2.1., 3.1., el >; o 4.el >	\$ 2.648.977.028
5.2. =RIESGOS DEL TRABAJO - ANEXO VII	\$ 4.544.859.835
5.3. ASEG. PRIMAS REAS. ACTIVOS - ANEXO II BIS	\$ 0
5.5. TOTAL (5.1. + 5.2. + 5.3.+ 5.4.)	\$ 7.193.836.863
6. CAPITAL COMPUTABLE Segun ANEXO IV	\$ 98.876.366.925
7. SUPERAVIT / (DEFICIT) "6". - "5.4."	\$ 91.682.530.062

IF-2024-86436272-APN-DTD#JGM

Superintendencia de Seguro de la Nación  
ESTADO DE CAPITALS MINIMOS

0254202428121249542



Anexo I

Entidad: INSTITUTO AUTÁRQUICO PROVINCIAL DEL SEGURO  
Ejercicio/Periodo Cerrado el: 30 de Junio de 2024

CAPITAL A ACREDITAR POR RAMAS (#)

1. SEGUROS EVENTUALES Y VIDA	
AUTOMOTORES (Excluido Motovehiculos y RC Vehiculos de Transp. Pub de Pasajeros)	\$ 0
MOTOVEHICULOS	\$ 0
SEGUROS DE RESPONSABILIDAD (Resp. Civil y Aeronavegacion)	\$ 0
SEGUROS DE DAÑOS (Incendio y Combiandos, Robos, Cristales, Transporte, Ganado, Granizo, Seg Tecnico y Riesgos Varios)	\$ 0
SEGUROS DE CAUCION Y CREDITO	\$ 0
SEGUROS DE PERSONAS (Acc. Personales, Salud, Sepelio y Vida sin Reservas Matematicas)	\$ 0
Vida con Reservas Matematicas	\$ 0
Vida Previsional	\$ 0
MONTO REQUERIDO	\$ 477.662.484
2. ASEGURADORAS DE RIESGOS DEL TRABAJO (Ley N° 24557 - Art. 26°)	
MONTO REQUERIDO	\$ 0
3. ASEGURADORAS DE TRANSPORTE PUBLICO DE PASAJEROS	
MONTO REQUERIDO:	\$ 0
MONTO REQUERIDO:	\$ 0
5. ASEGURADORAS QUE OPEREN EN:	
RESPONSABILIDAD AMBIENTAL - Art 22 Ley Nro. 25675	\$ 0
CAUCION AMBIENTAL - Art 22 Ley Nro. 25675	\$ 0
RESPONSABILIDAD AMBIENTAL Y CAUCION AMBIENTAL- Art 22 Ley Nro. 25675	\$ 0
MONTO REQUERIDO:	\$ 0

IF-2024-86436272-APN-DTD#JGM

**Superintendencia de Seguro de la Nación**  
**ESTADO DE CAPITALS MINIMOS**

0254202428121249542



Anexo II - A

Entidad: INSTITUTO AUTÁRQUICO PROVINCIAL DEL SEGURO  
Ejercicio/Periodo Cerrado el: 30 de Junio de 2024

**CAPITAL A ACREDITAR EN FUNCION A LAS PRIMAS Y RECARGOS**

A completar por todas las entidades, excepto Seg.de Retiro, operaciones de Riesgos del Trabajo (s/4a. disp. adicional, inc. a), de la Ley 24557), Mutuales de T.P.P. (Resol. N° 25429), Reaseg. Obj. Exclusivo, Reaseg. Activo (punto 30.1.4)

1. IMPORTE A ACREDITAR A)			
1.1	Capital Mínimo a acreditar en función a las primas y recargos (*)		\$ 2.648.977.028
1.2	TOTAL (1.1)	=	\$ 2.648.977.028
2. IMPORTE A ACREDITAR B)			
2.1	Monto obtenido en 1.2		\$ 2.648.977.028
2.2	Monto obtenido en ANEXO VI	+	\$ 0
2.3	TOTAL (2.1. + 2.2.)	=	\$ 2.648.977.028
CAPITAL MINIMO REQUERIDO (punto 2.3.):			\$ 2.648.977.028

(\*) Debe corresponderse con el subtotal pantalla "ECM - SINENSUP"

IF-2024-86436272-APN-DTD#JGM

Página 3 de 97

\_\_\_\_\_  
Presidente

\_\_\_\_\_  
Síndico/s

\_\_\_\_\_  
Auditor

**Superintendencia de Seguro de la Nación**  
**ESTADO DE CAPITALS MINIMOS**

0254202428121249542



Anexo II - B

Entidad: INSTITUTO AUTÁRQUICO PROVINCIAL DEL SEGURO  
Ejercicio/Periodo Cerrado el: 30 de Junio de 2024

IF-2024-86436272-APN-DTD#JGM

Página 4 de 97

---

Presidente

---

Síndico/s

---

Auditor



Superintendencia de Seguro de la Nación  
ESTADO DE CAPITALS MINIMOS

0254202428121249542



Anexo II - Bis

Entidad: INSTITUTO AUTÁRQUICO PROVINCIAL DEL SEGURO  
Ejercicio/Periodo Cerrado el: 30 de Junio de 2024

ASEGURADORAS QUE REGISTREN PRIMAS DE REASEGUROS  
ACTIVOS EN LOS TERMINOS DEL PUNTO 30.1.4. DEL RGAA

1. CAPITAL A ACREDITAR POR RAMAS	\$ 0
2. CAPITAL A ACREDITAR POR PRIMAS Y RECARGOS	
2.1. Primas netas retenidas por reaseguros activos y retrocesiones, mas adicionales adm., emitidas en los DOCE (12) meses anteriores al cierre del estado.	\$ 0
2.2. Primas emitidas (netas de anulaciones) en los DOCE (12) meses anteriores al cierre del estado	\$ 0
2.3. IMPORTE A CONSIDERAR	
2.3.1. (2.1) o (2.2 x 0.40), el mayor	\$ 0
2.3.2. Monto Obtenido en 2.3.1. x 0.16	= \$ 0
3. CAPITAL MINIMO A ACREDITAR:	
1. o 2.3.2.; EL MAYOR	\$ 0

IF-2024-86436272-APN-DTD#JGM

**Superintendencia de Seguro de la Nación**  
**ESTADO DE CAPITALS MINIMOS**

0254202428121249542



Anexo III

Entidad: INSTITUTO AUTÁRQUICO PROVINCIAL DEL SEGURO  
Ejercicio/Periodo Cerrado el: 30 de Junio de 2024

CAPITAL A ACREDITAR EN FUNCION DE LOS SINIESTROS

A completar por todas las entidades, excepto Seg.de Retiro y operaciones de Riesgos del Trabajo (s/4a. disp. adicional, inciso a), de la Ley 24557), Mutuales de T. P. P. (Res. N° 25429) y Reaseg. Obj. Exclusivo

1. SINIESTROS Y GASTOS LIQUIDACION SINIESTROS PAGADOS EN			
1.1	Capital mínimo a acreditar en función de los siniestros (*)		\$ 1.541.685.487
1.4	SUBTOTAL (1.1)	=	\$ 1.541.685.487
2.	TOTAL (1.4)	=	\$ 1.541.685.487
3. IMPORTE A ACREDITAR B)			
3.1	Monto obtenido en 2.		\$ 1.541.685.487
3.2	Monto obtenido en ANEXO VI	+	\$ 0
3.3	TOTAL (3.1. + 3.2.)	=	\$ 1.541.685.487
CAPITAL MINIMO REQUERIDO (punto 3.3.):			\$ 1.541.685.487

(\*) Debe corresponderse con el subtotal pantalla "ECM - SINENSUP"

IF-2024-86436272-APN-DTD#JGM

Superintendencia de Seguro de la Nación  
ESTADO DE CAPITALES MINIMOS

0254202428121249542



Anexo IV

Entidad: INSTITUTO AUTÁRQUICO PROVINCIAL DEL SEGURO  
Ejercicio/Periodo Cerrado el: 30 de Junio de 2024

DETERMINACION DEL CAPITAL COMPUTABLE (R.G.A.A. punto 30.2)

PATRIMONIO NETO	\$ 133.178.212.102
Menos: Capital a integrar (30.2.1)	\$ 22.976.625
Distribución utilidades en efectivo (30.2.1)	\$ 0
Cargos diferidos (30.2.1.a)	\$ 598.012.758
Creditos no computables	\$ 466.151.008
Exceso de disponibilidades e inversiones exterior (30.2.1.c)	\$ 0
Inmuebles no admitidos (35.5.iii) y/o (30.2.1.g)	\$ 31.929.225.812
Exceso inmuebles y prestamos (30.2.1.f) o (30.2.3.2)	\$ 0
Inversiones no admitidas ((30.2.1.c) y d)	\$ 1.285.478.974
Otros Activos no admitidos	\$ 0
Exceso rubro créditos (30.2.1.e) o (30.2.3.1)	\$ 0
Exceso inv. Empresas vinculadas, etc. (30.2.1.c)	\$ 0
Otros	\$ 0
Mas: Utilidad Canje Decreto 1387/01 a Devengar	\$ 0
Mas: Utilidad Conversion Decreto 471/02 a Devengar	\$ 0
Mas: Dif. Valuación a Regularizar (Resol. 788/2019)	\$ 0
Mas: Art. 8° - IBNR (Resol. 788/2019)	\$ 0
Mas: Met. Impuesto Diferido -Pasivo- (R.G.A.A. 39.1.5)	\$ 0
Mas: Otros	\$ 0
CAPITAL COMPUTABLE	\$ 98.876.366.925

IF-2024-86436272-APN-DTD#JGM

**Superintendencia de Seguro de la Nación**  
**ESTADO DE CAPITALS MINIMOS**

0254202428121249542



Anexo V

Entidad: INSTITUTO AUTÁRQUICO PROVINCIAL DEL SEGURO  
Ejercicio/Periodo Cerrado el: 30 de Junio de 2024

IF-2024-86436272-APN-DTD#JGM

Página 8 de 97

---

Presidente

---

Síndico/s

---

Auditor

Superintendencia de Seguro de la Nación  
ESTADO DE CAPITALES MINIMOS

0254202428121249542



Anexo VI

Entidad: INSTITUTO AUTÁRQUICO PROVINCIAL DEL SEGURO  
Ejercicio/Periodo Cerrado el: 30 de Junio de 2024

CAPITAL A ACREDITAR SEGUROS DE VIDA CON RESERVAS MATEMATICAS

1. EN FUNCION DE LAS RESERVAS MATEMATICAS

1.1	Reservas matemáticas seguros directos	\$ 0
1.2	Reservas matemáticas reaseguros activos	\$ 0
1.3	Reservas matemáticas reaseguros pasivos	\$ 0
1.4	= (1.1. + 1.2. - 1.3.)	\$ 0
1.5	= (1.1. + 1.2.) x 0,04	\$ 0
1.6	Relación puntos 1.4. / (1.1. + 1.2.)	0,00
1.7	( 1.5. x 1.6. ) o ( 1.5 x 0,85 ) , el mayor	\$ 0

2. EN FUNCION DE LOS CAPITALES EN RIESGO (no negativos)

2.1	Capitales en riesgo seguros directos	\$ 0
2.2	Capitales en riesgo reaseguros activos	\$ 0
2.3	Capitales en riesgo reaseguros pasivos	\$ 0
2.4	= ( 2.1. + 2.2. - 2.3. )	\$ 0
2.5	= ( 2.1. + 2.2. ) x 0,003	\$ 0
2.6	Relacion puntos 2.4. / (2.1. + 2.2.)	0,00
2.7	(2.5. x 2.6.) o ( 2.5 x 0,50 ) , el mayor	\$ 0

CAPITAL MINIMO REQUERIDO:

Segun R.G.A.A. punto 30.1.3: "1.7." + "2.7." \$ 0

IF-2024-86436272-APN-DTD#JGM

Superintendencia de Seguro de la Nación  
ESTADO DE CAPITALS MINIMOS

0254202428121249542



Anexo VII - Planilla I

Entidad: INSTITUTO AUTÁRQUICO PROVINCIAL DEL SEGURO  
Ejercicio/Periodo Cerrado el: 30 de Junio de 2024

RIESGOS DEL TRABAJO

Exclusivamente para entidades autorizadas s/4a. disp. adic., inc. a) Ley 24557

1. CAPITAL A ACREDITAR POR RAMAS	\$ 133.194.347
2. CAPITAL A ACREDITAR POR PRIMAS Y RECARGOS (R.G.A.A. 30.1.1.B.)	
2.1 Primas seguros directos	\$ 4.544.859.835
2.2 TOTAL (2.1)	\$ 4.544.859.835

(\*) Debe corresponderse con el subtotal pantalla "ECM - SINENSUP"  
CONTINUA EN PLANILLA "2"

IF-2024-86436272-APN-DTD#JGM

Superintendencia de Seguro de la Nación  
ESTADO DE CAPITALS MINIMOS

0254202428121249542



Anexo VII - Planilla II

Entidad: INSTITUTO AUTÁRQUICO PROVINCIAL DEL SEGURO  
Ejercicio/Periodo Cerrado el: 30 de Junio de 2024

RIESGOS DEL TRABAJO

Exclusivamente para entidades autorizadas s/4a. disp. adic., inc. a) Ley 24557

3. CAPITAL A ACREDITAR EN FUNCION DE LOS SINIESTROS (R.A.A. 30.1.1.C.)

3.1 Importe a acreditar por Siniestros (\*) \$ 1.290.742.887

IMPORTE A ACREDITAR

3.2 TOTAL (3.1) \$ 1.290.742.887

(\*) Debe corresponderse con el subtotal pantalla "ECM - SINENSUP"

CAPITAL MINIMO REQUERIDO

= 1.,2.2 o 3.2, EL MAYOR \$ 4.544.859.835

IF-2024-86436272-APN-DTD#JGM

**Superintendencia de Seguro de la Nación**  
**ESTADO DE CAPITALES MINIMOS**

0254202428121249542



Anexo VIII

Entidad: INSTITUTO AUTÁRQUICO PROVINCIAL DEL SEGURO  
 Ejercicio/Periodo Cerrado el: 30 de Junio de 2024

MUTUALES DE TRANSPORTE PUBLICO DE PASAJEROS

1. CAPITAL REQUERIDO:	\$ 0
2. A ACREDITAR EN FUNCION DE PRIMAS Y CUOTAS EMITIDAS	
2.1 Primas y cuotas emitidas DOCE últimos meses	\$ 0
2.2 14% Primas y cuotas (2.1. x 0,14)	\$ 0
4. CAPITAL MINIMO A ACREDITAR: (1. + 2.2. )	\$ 0
5. CAPITAL COMPUTABLE (R.G.A.A. Punto 30.2.)	
PATRIMONIO NETO	\$ 0
Menos: Capital a integrar (30.2.1.)	\$ 0
Distribucion utilidades en efectivo (30.2.1.)	\$ 0
Cargos diferidos (30.2.1.a)	\$ 0
Creditos no computables	\$ 0
Exceso de disponibilidades e inversiones exterior (30.2.1.c)	\$ 0
Inmuebles no admitidos (35.5.iii) y/o (30.2.1.g)	\$ 0
Exceso inmuebles y prestamos (30.2.1.f)	\$ 0
Inversiones no admitidas ((30.2.1.c) y d)	\$ 0
Otros Activos no admitidos	\$ 0
Exceso rubro créditos (30.2.1.e)	\$ 0
Exceso inv. Empresas vinculadas, etc. (30.2.1.c)	\$ 0
Otros	\$ 0
Mas: Utilidad Canje Decreto 1387/01 a Devengar	\$ 0
Mas: Utilidad Conversión Decreto 471/02 a Devengar	\$ 0
Mas: Dif. Valuación a Regularizar (Resol. 788/2019)	\$ 0
Mas: Art. 8° - IBNR (Resol. 788/2019)	\$ 0
Mas: Otros	\$ 0
CAPITAL COMPUTABLE	\$ 0
6. SUPERAVIT / (DEFICIT):	
"5." - "4."	\$ 0

IF-2024-86436272-APN-DTD#JGM



**Superintendencia de Seguro de la Nación**  
**ESTADO DE CAPITALS MÍNIMOS**

0254202428121249542



Anexo IX

Entidad: INSTITUTO AUTÁRQUICO PROVINCIAL DEL SEGURO  
Ejercicio/Periodo Cerrado el: 30 de Junio de 2024

ENTIDADES DE SEGUROS DE RETIRO

1.	CAPITAL A ACREDITAR POR RAMAS	\$ 0
2.	A ACREDITAR EN FUNCION DE COMPROMISOS TECNICOS	
2.1	Compromisos Técnicos seguros directos	\$ 0
2.2	Compromisos Técnicos reaseguros pasivos	\$ 0
2.3	= (2.1. - 2.2.)	\$ 0
2.4	= (2.1. x 0,04)	\$ 0
2.5	Relación puntos (2.3. / 2.1.)	0,00
2.6	( 2.4. x 2.5. ) o ( 2.4. x 0,85 ), el mayor	\$ 0
3.	EN FUNCION DE LOS CAPITALS EN RIESGO (no negativos)	
3.1.	CapitalS en riesgo seguros directos	\$ 0
3.2.	CapitalS en riesgo seguros activos	\$ 0
3.3.	CapitalS en riesgo seguros pasivos	\$ 0
3.4.	= (3.1. + 3.2. -3.3.)	\$ 0
3.5.	= (3.1. + 3.2.) X 0,003	\$ 0
3.6.	Relación Puntos 3.4. / (3.1. + 3.2.)	0,00
3.7.	(3.5. x 3.6.) o (3.5. x 0,85), el mayor	\$ 0
4.	CAPITAL MÍNIMO A ACREDITAR	
	1. o (2.6. + 3.7.), el mayor	\$ 0
5.	CAPITAL COMPUTABLE (R.G.A.A. Punto 30.2.)	
	PATRIMONIO NETO	\$ 0
	Menos: Capital a integrar (30.2.1.)	\$ 0
	Distribución utilidades en efectivo (30.2.1.)	\$ 0
	Cargos diferidos (30.2.1.a)	\$ 0
	Créditos no computables	\$ 0
	Exceso de disponibilidades e inversiones exterior (30.2.1.c)	\$ 0
	Inmuebles no admitidos (35.5.iii) y/o (30.2.1.g)	\$ 0
	Exceso inmuebles y prestamos (30.2.1.f)	\$ 0
	Inversiones no admitidas ((30.2.1.c) y d)	\$ 0
	Otros activos no admitidos	\$ 0
	Exceso rubro créditos (30.2.1.e)	\$ 0
	Exceso inv. Empresas vinculadas, etc (30.2.1.c)	\$ 0
	Otros	\$ 0
	Mas: Utilidad Canje Decreto 1387/01 a Devengar	\$ 0
	Mas: Utilidad Conversion Decreto 471/02 a Devengar	\$ 0
	Mas: Dif. Valuación a Regularizar (Resol. 788/2019)	\$ 0
	Mas: Art. 8° - IBNR (Resol. 788/2019)	\$ 0
	Mas: Otros	\$ 0
	CAPITAL COMPUTABLE	\$ 0
6.	SUPERAVIT / (DEFICIT) ("5." - "4")	\$ 0

IF-2024-86436272-APN-DTD#JGM

**Superintendencia de Seguro de la Nación**  
**ESTADO DE CAPITALS MINIMOS**

0254202428121249542



Anexo X

Entidad: INSTITUTO AUTÁRQUICO PROVINCIAL DEL SEGURO  
 Ejercicio/Periodo Cerrado el: 30 de Junio de 2024

ENTIDADES REASEGURADORAS (Objeto Exclusivo)

1. CAPITAL A ACREDITAR POR RAMAS	\$ 0
2. CAPITAL A ACREDITAR POR PRIMAS Y RECARGOS	
2.1. Primas netas retenidas por reaseguros activos y retrocesiones más adicionales administrativos de los DOCE (12) meses anteriores al cierre del estado	\$ 0
2.2. Primas netas de anulaciones de los DOCE (12) meses anteriores al cierre del estado	\$ 0
2.3. IMPORTE A CONSIDERAR	
2.3.1 (2.1) o (2.2 x 0.40), el mayor	\$ 0
2.3.2 Monto obtenido en 2.3.1 x 0.16	\$ 0
=	
3. CAPITAL MINIMO A ACREDITAR:	
1. o 2.3.2.; el mayor	\$ 0
4. CAPITAL COMPUTABLE: (R.G.A.A. punto 30.2.)	
PATRIMONIO NETO	\$ 0
Menos: Capital a Integrar (30.2.1.)	\$ 0
Distribución utilidades en efectivo (30.2.1.)	\$ 0
Cargos Diferidos (30.2.1. a)	\$ 0
Créditos no Computables	\$ 0
Exceso disp. e inversiones en el exterior (30.2.1.c)	\$ 0
Inmuebles no admitidos (35.5.iii) y/o (30.2.1.g)	\$ 0
Exceso rubro Créditos (30.2.1.e)	\$ 0
Otros Activos no admitidos	\$ 0
Exceso Inmuebles y prest (30.2.1.f) o (30.2.3.2.)	\$ 0
Inversiones no admitidas (30.2.1.c) y.d))	\$ 0
Exceso de inv. emp vinculadas, etc. (30.2.1.c)	\$ 0
Otros	\$ 0
Mas: Dif. Valuación a Regularizar (Resol. 788/2019)	\$ 0
Mas: Met. Impuesto Diferido -Pasivo- (R.G.A.A. 39.1.5)	\$ 0
Mas: Otros	\$ 0
CAPITAL COMPUTABLE:	\$ 0
5. SUPERAVIT / (DEFICIT):	
"4." - "3."	\$ 0

IF-2024-86436272-APN-DTD#JGM

CALCULO DE COBERTURA (Art.35º Ley 20.091 )

CONCEPTO	IMPORTE
<b>DISPONIBILIDADES, INVERSIONES Y ACTIVOS COMPUTABLES</b>	
<b>En el País</b>	
Caja	780.258
Bancos	782.592.436
Cobros c/ Tarj. de Créd./Déb. y Ent. de Cob.	110.331.842
Títulos Públicos	29.900.562.015
Acciones	5.401.831.317
Obligaciones Negociables	7.420.346.088
Fondos Comunes de Inversión	44.726.994.404
Fideicomisos Financieros	4.945.172.993
Depósitos a Plazo	4.182.995.776
Préstamos Hipotecarios	0
Préstamos Prendarios	0
Préstamos s/Valores	0
Préstamos s/Pólizas de Vida	0
Otras Inversiones (Detallar I) *	2.335.473.189
Premios a Cobrar Eventuales	8.915.023.559
Premios a Cobrar Vida	203.287.841
Depósito Garantía Reaseguros	0
Inmuebles de uso Propio	19.316.968.872
Inmuebles de Renta	45.669.920.121
<b>(Menos)</b>	
Inversiones no Admitidas (Detallar II) *	1.285.478.974
Exceso de Inversiones	0
Premios a Cobrar Eventuales no Computables	3.650.275.757
Premios a Cobrar Vida no Computables	0
Hipotecas a pagar	0
Inmuebles no Admitidos (Detallar III) *	31.929.225.812
Exceso de Inmuebles	6.745.341.948
Exceso de Préstamos Hipotecarios y/o Prendarios	0
Exceso de Inversiones en Sociedades Vinculadas, etc.	0
Otros (Detallar IV) *	1.417.014.439
<b>(Más)</b>	
Utilidad Canje/Conversión Decretos 1387/01 y 471/02	0
85 % del mayor valor de los inmuebles	0
Otros (Detallar V) *	0
<b>SubTotal (a)</b>	<b>128.884.943.781</b>

\_\_\_\_\_  
Presidente

\_\_\_\_\_  
Sindico/s

\_\_\_\_\_  
Auditor



2487980321110654660

IF-2024-86436272-APN-DTD#JGM

**CALCULO DE COBERTURA (Art.35º Ley 20.091 )**

CONCEPTO	IMPORTE
<b>En el Exterior</b>	
Bancos	0
Títulos Públicos	0
Acciones	0
Obligaciones Negociables	0
Fondos Comunes de Inversión	0
Depósitos a Plazo	0
Otras Inversiones (Detallar VI) *	0
(Menos)	
Exceso de Disponibilidades e Inversiones en el Exterior	0
Inversiones no admitidas y/o que excedan el límite del art. 35 (Detallar VII) *	0
<b>SubTotal (b)</b>	<b>0</b>
<b>TOTAL ACTIVOS COMPUTABLES (1 = a+b)</b>	<b>128.884.943.781</b>
<b>DEUDAS Y COMPROMISOS TECNICOS</b>	
Deudas con Asegurados	32.714.570.596
Deudas con Reaseguradores	338.098.482
Deudas con Retrocesionarias	
Deudas con Aseguradoras	
Compromisos Técnicos	4.294.309.751
(Menos)	
Reserva de Estabilización	
Otros (Detallar VIII) *	0
<b>TOTAL DEUDAS Y COMPROMISOS TECNICOS (2)</b>	<b>37.346.978.829</b>
<b>SUPERAVIT/DEFICIT (3 = 1 - 2)</b>	<b>91.537.964.952</b>

\_\_\_\_\_  
Presidente

\_\_\_\_\_  
Sindico/s

\_\_\_\_\_  
Auditor



2487980321110654660

IF-2024-86436272-APN-DTD#JGM

**CALCULO DE COBERTURA (Art.35º Ley 20.091 )**

CONCEPTO	IMPORTE
<b>APERTURA DETALLES</b>	
<b>Detalle I - Otras Inversiones</b>	
CUPON PBI ARS 2035	2.725.785
CUPON PBI ARS 2035	2.725.785
PROYECTO PARQUE CEMENTERIO MUNICIPAL	21.338.708
MOVIL SGR	367.530.995
ACINDA SGR	992.038.080
Cheques de Pago Diferido	949.113.836
<b>Detalle II - Inversiones no Admitidas</b>	
CÍA. ENTRERRIANA DE GAS SA	24.740
HOTEL INTERNACIONAL SA	592.083
INFADER SA	103.510.737
SIDECREER SA	354.328.293
SASFER	789.928.281
OVOPROT I FF VD - PYMES	3.705.692
OVOPROT PYME V. 24/08/19 \$ C.G	12.050.440
PROYECTO PARQUE CEMENTERIO MUNICIPAL	21.338.708
<b>Detalle III - Inmuebles no Admitidos</b>	
SAN ANTONIO 23 - GUALEGUAY	550.187.602
Miguel de Azcuenaga 152 - Parana	3.318.839.841
AVDA ETCHEVEHERE 315 - PARANA	20.732.900.779
Gregoria Matorras 861 - Parana	7.056.286.259
SUIPACHA 842 0 -	271.011.331
<b>Detalle IV - Otros (En el Pais - Menos)</b>	
Rasa operatoria retrocesión	341.803.612
F.F.E.P.	1.075.210.827
<b>Detalle V - Otros (En el Pais - Más)</b>	
<b>Detalle VI - Otras Inversiones</b>	
<b>Detalle VII - Inversiones no admitidas Exterior</b>	
<b>Detalle VIII - Otras Deudas</b>	

\_\_\_\_\_  
Presidente

\_\_\_\_\_  
Sindico/s

\_\_\_\_\_  
Auditor



2487980321110654660

IF-2024-86436272-APN-DTD#JGM

COMPañÍA: INSTITUTO AUTÁRQUICO PROVINCIAL DEL SEGURO

CALCULO DE COBERTURA (Art.35º Ley 20.091 ) AL: 30/06/2024

CALCULO DE COBERTURA (Art.35º Ley 20.091 )

ENTIDAD CUSTODIA: BANCO DE GALICIA Y BUENOS AIRES SA


INFORME DEL AUDITOR

LUGAR Y FECHA:

\_\_\_\_\_  
Presidente

\_\_\_\_\_  
Sindico/s

\_\_\_\_\_  
Auditor



2487980321110654660

IF-2024-86436272-APN-DTD#JGM

Compañía:	INSTITUTO AUTÁRQUICO PROVINCIAL DEL SEGURO	Anexo Complementario punto 39.9
Balance al:	30/06/2024	

## Estado de Cobertura de Compromisos Exigibles y Siniestros Liquidados a Pagar

CONCEPTO	IMPORTE
<b>DISPONIBILIDADES E INVERSIONES</b>	
<b>En el País</b>	
Caja	780.258
Bancos	761.329.891
Cobros c/ Tarj. de Créd./Déb. y Ent. de Cob.	110.331.842
Títulos Públicos	29.900.562.015
Acciones	745.809.237
Obligaciones Negociables	7.420.346.088
Fondos Comunes de Inversión	44.726.994.404
Fideicomisos	4.945.172.993
Depósito a Plazo	3.107.784.949
Otras Inversiones	937.670.734
<b>SubTotal (a)</b>	<b>92.656.782.411</b>
<b>En el Exterior ( Solo Reaseguradoras)</b>	
Bancos	0
Títulos Públicos	0
Acciones	0
Obligaciones Negociables	0
Fondos Comunes de Inversión	0
Depósito a Plazo	0
Otras Inversiones	0
Exceso de inversiones en el exterior	0
<b>SubTotal (b)</b>	<b>0</b>
<b>TOTAL DISPONIBILIDADES (1 = a+b)</b>	<b>92.656.782.411</b>
<b>COMPROMISOS EXIGIBLES</b>	
Compañías Reaseguradoras/Retrocesionarias Cta. Cte.	154.898.056
Impuestos Internos	0
Impuesto al Valor Agregado (I.V.A.)	0
Superintendencia de Seguros de Salud	0
Servicios Sociales	0
Superintendencia de Seguros de la Nación	0
Otros Impuestos	0
Siniestros Liquidados a Pagar	60.327.258
Rescates a pagar	0
Rentas vencidas a pagar	0
Otros	0
<b>TOTAL COMPROMISOS EXIGIBLES (2)</b>	<b>215.225.314</b>
<b>DIFERENCIA (1 - 2)</b>	<b>92.441.557.097</b>
<b>ENTIDAD CUSTODIO:</b>	<b>BANCO DE GALICIA Y BUENOS AIRES SA</b>
<b>DEMANDAS JUDICIALES:</b>	Juicios en trámite al cierre del mes
<b>INFORMACIÓN COMPLEMENTARIA (No computable para este estado)</b>	<b>0</b>
Títulos Públicos - Prestamos Garantizados	
<b>INFORME DEL AUDITOR</b>	
LUGAR Y FECHA: _____	_____ FIRMA DEL AUDITOR




2487980321110654660

IP-2024-86436272-APN-DTD#JGM

Compañía:	INSTITUTO AUTÁRQUICO PROVINCIAL DEL SEGURO	Anexo Complementario punto 39.9
Balance al:	30/06/2024	

## Estado de Cobertura de Compromisos Exigibles y Siniestros Liquidados a Pagar

---



2487980321110654660 IP-2024-86436272-APN-DTD#JGM



Compañía:	INSTITUTO AUTÁRQUICO PROVINCIAL DEL SEGURO	Anexo Complementario punto 39.9
Balance al:	30/06/2024	

## Estado de Cobertura de Compromisos Exigibles y Siniestros Liquidados a Pagar

Detalle	Cantidad En valores Nominales IC	Importes	
		Parciales	Totales
<b>Bancos en el País</b>			<b>761.329.891</b>
BANCO DE LA PROVINCIA DEL NEUQUEN S.A. (Cuenta Corriente) - ARS		0	
BANCO DE GALICIA Y BUENOS AIRES (Cuenta Corriente) - ARS		0	
Banco BICA S.A (Cuenta Corriente) - ARS		326.610.719	
BBVA - BANCO FRANCES S.A. (Cuenta Corriente) - ARS		2.627.332	
BANCO VOII SA (Cuenta Corriente) - ARS		163.782	
BANCO INDUSTRIAL S.A. (Cuenta Corriente) - ARS		191.328	
Banco BICA S.A (Cuenta Corriente) - ARS		11.633.603	
BANCO DE GALICIA Y BUENOS AIRES (Cuenta Corriente) - ARS		19.030.912	
BANCO PATAGONIA S.A. (Cuenta Corriente) - ARS		109.170	
BANCO DE GALICIA Y BUENOS AIRES (Cuenta Corriente) - ARS		8.481.396	
BANCO CREDICOOP COOPERATIVO LIMITADO (Cuenta Corriente) - ARS		375.541.006	
BANCO DE LA NACION ARGENTINA (Cuenta Corriente) - ARS		8.769.893	
BANCO PATAGONIA S.A. (Cuenta Corriente Especial) - USD		8.550	
BANCO DE LA NACION ARGENTINA (Cuenta Corriente) - ARS		1.019.718	
BANCO DE GALICIA Y BUENOS AIRES (Cuenta Corriente Especial) - USD		0	
BANCO DE GALICIA Y BUENOS AIRES (Cuenta Corriente Especial) - USD		0	
BBVA - BANCO FRANCES S.A. (Cuenta Corriente Especial) - USD		2.054.158	
NUEVO BANCO DE ENTRE RIOS SA (Cuenta Corriente) - ARS		1.307.770	
BANCO CREDICOOP COOPERATIVO LIMITADO (Cuenta Corriente) - ARS		3.659.978	
BANCO DE GALICIA Y BUENOS AIRES (Cuenta Corriente) - ARS		120.576	
<b>Bancos en el Exterior</b>			<b>0</b>
<b>Títulos Públicos de Renta en el País</b>			<b>29.900.562.015</b>
GLOBAL REP. ARGENTINA USD STEP UP 2035	485.000	286.073.370	
GLOBAL REP. ARGENTINA USD STEP UP 2035	217.440	128.255.244	
GLOBAL REP. ARGENTINA USD STEP UP 2035	1.889	1.114.212	
GLOBAL REP. ARGENTINA USD STEP UP 2035	5.244	3.093.131	
GLOBAL REP. ARGENTINA USD STEP UP 2035	3.655.502	2.156.168.611	
SALTA U\$D 9.125% 07/07/24	385.000	378.481.950	
SALTA U\$D 9.125% 07/07/24	150.000	147.460.500	
BONAR MONEDA DUAL JUNIO 2024	294	338.945	
BONAR MONEDA DUAL JUNIO 2024	105	121.052	
BOPREAL 2025 S2	103.380	131.276.928	
GLOBAL REP. ARGENTINA USD STEP UP 2038	669	433.068	
GLOBAL REP. ARGENTINA USD STEP UP 2038	240	155.361	
LETRAS DEL TESORO CAP. 4.25% \$ 13/09/24	96.332.518	98.145.303	
BONCER 4.25% 14/02/25	37.623.427	190.386.881	
BONCER 4.25% 14/02/25	108.414.000	548.610.400	
BONCER 4.25% 14/02/25	2.720.288	13.765.550	
BONO TESORO NACIONAL DLK 0.50% 31/03/25	76.726	83.617.338	
DISCOUNT \$ 5,83% 2033	2.250.000	698.203.125	
GLOBAL REP. ARGENTINA USD STEP UP 2041	67.750	37.479.320	
GLOBAL REP. ARGENTINA USD STEP UP 2041	2.256.536	1.248.316.392	
GLOBAL REP. ARGENTINA USD STEP UP 2041	490.000	271.068.147	
GLOBAL REP. ARGENTINA USD STEP UP 2041	438.429	242.539.054	
GLOBAL REP. ARGENTINA USD STEP UP 2041	2.220.000	1.228.104.666	
LETRAS DEL TESORO CAP. 4.75% \$ 14/10/24	68.618.481	77.847.838	
LETRAS DEL TESORO CAP. 4.75% \$ 14/10/24	86.365.629	99.054.035	



2487980321110654660

IP-2024-86436272-APN-DTD#JGM

Compañía:	INSTITUTO AUTÁRQUICO PROVINCIAL DEL SEGURO	Anexo Complementario punto 39.9
Balance al:	30/06/2024	

## Estado de Cobertura de Compromisos Exigibles y Siniestros Liquidados a Pagar

Detalle	Cantidad En valores Nominales IC	Importes	
		Parciales	Totales
LETRAS DEL TESORO CAP. 4.75% \$ 14/10/24	43.898.100	49.802.504	
LETRAS DEL TESORO CAP. 4.5% \$ 28/02/25	180.733.945	199.569.314	
LETRAS DEL TESORO CAP. 4.5% \$ 28/02/25	154.300.000	170.380.529	
LETRAS DEL TESORO CAP. 5.50% \$ 31/01/25	1.000.000.000	1.276.005.000	
LETRAS DEL TESORO CAP. 5.50% \$ 31/01/25	115.970.000	147.978.300	
BONO DEL TESORO NACIONAL \$ CER 30/06/25	160.000.000	252.142.560	
LT NEUQUEN S. 1 CL. 1 U\$S 9.45% 19/04/26	1.000.000	1.419.980.070	
LETRAS DEL TESORO CAP. 3.57% \$ 12/07/24	200.000.000	205.650.300	
CIUDAD DE BUENOS AIRES CL 23 TV 22/02/28	2.666.666	2.978.999	
PCIA. BUENOS AIRES TV 12/04/25	29.600.000	30.098.227	
PCIA. BUENOS AIRES TV 12/04/25	64.063.000	65.141.308	
BONO REP. ARGENTINA USD STEP UP 2035	15.772	9.307.687	
BONO REP. ARGENTINA USD STEP UP 2035	47.291	27.908.306	
LETRAS DEL TESORO CAP. 4.40% \$ 29/11/24	90.449.954	98.636.815	
LETRAS DEL TESORO CAP. 4.40% \$ 29/11/24	276.700.000	301.744.836	
BONAR MONEDA DUAL AGOSTO 2024	563.421	588.849.598	
BONAR MONEDA DUAL AGOSTO 2024	1.286.300	1.344.353.935	
BOPREAL 2027 S1 B	194.100	213.942.843	
ENTRE RIOS 2016 S. 3 CL. A 08/08/28	828.821	542.016.201	
ENTRE RIOS 2016 S. 3 CL. A 08/08/28	777.019	508.139.739	
BONCER 4.00% 14/10/24	58.855.584	298.179.221	
BONCER 4.00% 14/10/24	2.048.384	10.377.699	
BONCER 4.00% 14/10/24	202.927.413	1.028.088.311	
BONCER 4.00% 14/10/24	28.816.569	145.992.980	
BONCER 2.00% 2026	98.276.121	1.687.299.773	
BONCER 2.00% 2026	10.854.489	186.360.396	
BONO REP. ARGENTINA USD 1% 2029	16.274	11.994.013	
BONO REP. ARGENTINA USD 1% 2029	3.519	2.593.519	
CIUDAD DE BUENOS AIRES U\$S 7.5% 01/06/27	1.380.000	1.811.186.052	
MENDOZA 2029 REGS TF 2.75% 19/03/29	63.000	56.490.777	
LETRAS DEL TESORO CAP. 4.10% \$ 01/07/24	136.578.338	142.769.584	
BONO DEL TESORO NACIONAL \$ CER 30/06/28	263.150.000	386.735.766	
BONO PCIA BS AS REGS NEW U\$S 2037 C	753.000	377.752.691	
BONO PCIA BS AS REGS NEW U\$S 2037 C	397.000	199.160.449	
CUASIPAR \$ 3,31% 2045	6.600.000	1.325.833.740	
GLOBAL REP. ARGENTINA USD 1% 2029	132.868	102.608.123	
GLOBAL REP. ARGENTINA USD 1% 2029	42.373	32.722.808	
LETRAS DEL TESORO CAP. 3.8% \$ 30/08/24	82.886.905	86.998.178	
BONO REP. ARGENTINA USD STEP UP 2030	150.000	110.729.430	
BONO REP. ARGENTINA USD STEP UP 2030	238.685	176.196.360	
BONO REP. ARGENTINA USD STEP UP 2030	782.140	577.372.776	
BOPREAL 2026 S3	365.000	372.593.460	
BOPREAL 2026 S3	60.000	61.248.240	
BOPREAL 2026 S3	200.000	204.160.800	
GLOBAL REP. ARGENTINA USD STEP UP 2030	283.387	215.386.079	
GLOBAL REP. ARGENTINA USD STEP UP 2030	757.623	575.825.452	
GLOBAL REP. ARGENTINA USD STEP UP 2030	1.760.000	1.337.674.272	
PAR \$ + CER 2038	1.000.000	162.256.200	
PAR \$ + CER 2038	7.740.000	1.255.862.988	
BONO REP. ARGENTINA USD STEP UP 2038	289.990	175.079.723	



2487980321110654660

IP-2024-86436272-APN-DTD#JGM

Compañía:	INSTITUTO AUTÁRQUICO PROVINCIAL DEL SEGURO	Anexo Complementario punto 39.9
Balance al:	30/06/2024	

## Estado de Cobertura de Compromisos Exigibles y Siniestros Liquidados a Pagar

Detalle	Cantidad En valores Nominales IC	Importes	
		Parciales	Totales
GLOBAL REP. ARGENTINA USD STEP UP 2046	1.756.670	1.079.592.642	
GLOBAL REP. ARGENTINA USD STEP UP 2046	183.330	112.668.696	
LETRAS DEL TESORO CAP. 4% \$ 26/07/24	62.616.588	66.033.325	
<b>Títulos Públicos de Renta en el Exterior</b>			<b>0</b>
<b>Acciones en el País</b>			<b>745.809.237</b>
GRUPO FINANCIERO GALICIA-B	11.568	47.454.045	
GRUPO FINANCIERO GALICIA-B	4.153	17.036.363	
PAMPA ENERGIA SA	55.294	131.831.568	
PAMPA ENERGIA SA	14.734	35.128.700	
GRUPO SUPERVIELLE - ORDINARIAS CL. B	19.577	36.041.688	
GRUPO SUPERVIELLE - ORDINARIAS CL. B	6.553	12.064.217	
EDENOR - EMPRESA DISTRIBUIDORA Y COMERCIALIZADORA DE GAS NORTE	30.631	33.698.532	
EDENOR - EMPRESA DISTRIBUIDORA Y COMERCIALIZADORA DE GAS NORTE	13.672	15.041.178	
AGROMETAL SA	69.984	4.218.292	
AGROMETAL SA	948.336	57.161.047	
CENTRAL PUERTO SA-B 1 VOTE	62.440	76.883.621	
CENTRAL PUERTO SA-B 1 VOTE	22.500	27.704.700	
YPF SA-D	6.427	173.836.726	
YPF SA-D	2.873	77.708.560	
<b>Acciones en el Exterior</b>			<b>0</b>
<b>Obligaciones Negociables en el País</b>			<b>7.420.346.088</b>
TGS CL. 2 6,75% U\$S 02/05/25	187.000	205.509.466	
AGROFINA CL. XII DLK 3.00% 30/06/25	387.000	349.174.620	
ALUAR S. 7 U\$S 7% 12/10/28	1.225.749	1.598.074.209	
YPF S.A. CL 34 TV \$ 24/09/24	2.500.000	472.193	
YPF S.A. CL 34 TV \$ 24/09/24	16.500.000	2.880.333	
EDENOR CL.4 \$ TV 07/03/25	144.830.000	144.830.000	
LOMA NEGRA CL. 3 U\$S 7.49% 11/03/26	98.026	97.658.403	
MASTELLONE HERMANOS CL. G U\$S 10.95% 30/06/26	500.000	93.000.000	
CIA. GRAL DE COMBUSTIBLES CL. 17 U\$S 9.50% 08/03/25	323.000	3.826.293	
CIA. GRAL DE COMBUSTIBLES CL. 17 U\$S 9.50% 08/03/25	237.000	3.016.260	
IMPESA REGS 1.5 V.30/12/2036	88.424	947.625	
LOMA NEGRA CL. 2 U\$S 6.50% 21/12/25	363.300	336.893.899	
YPF ENERGIA ELECTRICA CL. 29 U\$S 6% 28/05/26	260.000	314.600.000	
FRI.E.P.A S.1 CL.1 \$ TV 29/12/24- PYME	10.000.000	10.000.000	
YPF S.A. CL. 23 DLK 0% 25/04/25	500.000	402.850.000	
CIA. GRAL DE COMBUSTIBLES CL. 30 DLK 0% 10/03/25	322.613	299.932.500	
EL HINOJO S.1 CL.2 US\$ 23/10/25 - PYME	28.000	11.622.484	
PAN AMERICAN ENERGY CL. XXI U\$S TV 21/07/25	171.000	194.779.859	
OVOPROT PYME V. 24/08/19 \$ C.G	11.520.000	12.050.440	
VISTA ENERGY CL. 23 U\$S 6.5% 06/03/27	150.000	170.220.000	
BANCO MACRO U\$S 6,75% 04/11/26	200.000	21.253.500	
LOMA NEGRA CL. 1 \$ TV 22/08/24	100.000.000	100.000.000	
LOMA NEGRA CL. 1 \$ TV 22/08/24	30.000.000	30.000.000	
YPF S.A. CL. 39 U\$S 8.5% 28/07/25	279.000	267.526.188	
YPF S.A. CL. 39 U\$S 8.5% 28/07/25	265.000	349.230.250	
YPF S.A. CL. 39 U\$S 8.5% 28/07/25	838.000	800.600.614	



2487980321110654660

IF 2024-86436272-APN-DTD#JGM

Compañía:	INSTITUTO AUTÁRQUICO PROVINCIAL DEL SEGURO	Anexo Complementario punto 39.9
Balance al:	30/06/2024	

## Estado de Cobertura de Compromisos Exigibles y Siniestros Liquidados a Pagar

Detalle	Cantidad En valores Nominales IC	Importes	
		Parciales	Totales
IMPSA CL. 7 U\$S 1.5% 30/12/36	261.209	26.779.147	
EDENOR CL.3 U\$S 9.75% 22/11/26	470.000	472.350.000	
GENNEIA CL. 31 U\$S 8.75% 02/09/27	110.000	99.926.750	
TELECOM CL. 15 DLK 0% 02/06/26	487.804	399.999.280	
VISTA ENERGY CL. 24 U\$S 8% 03/05/29	350.000	393.225.000	
PAMPA ENERGIA C.1 U\$S 24/01/27	184.000	201.801.650	
ARCOR CLASE C. 18 REGS 8.25 09/10/2027	255.000	5.315.125	
<b>Obligaciones Negociables en el Exterior</b>			<b>0</b>
<b>Fondos Comunes de Inversión en el País</b>			<b>44.726.994.404</b>
BALANZ EQUITY SELECTION - Balanz S.G.F.C.I.S.A.	108.729.411	947.863.543	
BALANZ DESARROLLO FINANC. INFRAESTRUCTURA Y LA ECONOMIA REAL - Balanz S.G.F.	73.317.008	133.376.028	
BALANZ PERFORMANCE II - BANCO DE GALICIA Y BUENOS AIRES SA	4.921.475.517	5.100.454.818	
BALANZ PERFORMANCE II - BANCO DE GALICIA Y BUENOS AIRES SA	847.867.818	878.702.227	
QUINQUELA PESOS - QM ASSET MANAGEMENT S.G.F.C.I.S.A.	5.046.196	150.923.172	
BALANZ CAPITAL ABIERTO PYMES - Balanz S.G.F.C.I.S.A.	31.658.153	1.212.964.645	
BALANZ CAPITAL ABIERTO PYMES - Balanz S.G.F.C.I.S.A.	32.649.074	1.250.931.227	
MEGAINVER LIQUIDEZ - MEGAINVER S.G.F.C.I.S.A.	65.769	1.277.681	
BALANZ ACCIONES - Balanz S.G.F.C.I.S.A.	79.036.228	2.980.683.424	
BALANZ ACCIONES - Balanz S.G.F.C.I.S.A.	1.881.395	166.142.609	
BALANZ AHORRO DOLARES - Balanz S.G.F.C.I.S.A.	72.242	79.101.069	
BALANZ AHORRO DOLARES - Balanz S.G.F.C.I.S.A.	9.772	10.699.816	
BALANZ LIQUIDEZ - Balanz S.G.F.C.I.S.A.	6.611.271	156.323.774	
BULL MARKET RENTA FIJA - Banco de Valores S.A.	780.555.951	16.416.731.60	
BULL MARKET RENTA FIJA - Banco de Valores S.A.	154.329.122	3.245.865.697	
BULL MARKET RENTA FIJA - Banco de Valores S.A.	112.688.809	2.370.082.426	
BULL MARKET RENTA FIJA - Banco de Valores S.A.	188.222.066	3.958.705.505	
ADCAP AHORRO PESOS - ADCAP ASSET MANAGEMENT S.G.F.C.I.S.A.	139.248	1.484.386	
ADCAP AHORRO PESOS - ADCAP ASSET MANAGEMENT S.G.F.C.I.S.A.	527.389	5.621.945	
ADCAP AHORRO PESOS - ADCAP ASSET MANAGEMENT S.G.F.C.I.S.A.	762.791	8.131.314	
BALANZ CAPITAL MONEY MARKET - Balanz S.G.F.C.I.S.A.	467.925	3.203.698	
BM SMART MONEY MARKET - BANCO DE GALICIA Y BUENOS AIRES SA	0	0	
DELTA GESTIÓN ABIERTO PYME I - DELTA ASSET MANAGEMENT S.A.	499.586.554	2.052.581.834	
BALANZ PERFORMANCE III - Balanz S.G.F.C.I.S.A.	223.776.046	1.260.535.396	
BALANZ PERFORMANCE III - Balanz S.G.F.C.I.S.A.	92.334.619	536.926.456	
FIMA PREMIUM - Banco de Galicia y Buenos Aires S.A.	15.337.271	856.878.201	
FIMA PREMIUM - Banco de Galicia y Buenos Aires S.A.	1.935.933	108.158.694	
RJ DELTA EMPRESAS ARGENTINAS PYMES - DELTA ASSET MANAGEMENT S.A.	997.040	93.084.678	
GALILEO ABIERTO PYMES - Galileo Argentina S.G.F.C.I.S.A.	444.090	33.566.095	
BALANZ CAPITAL RENTA FIJA - Balanz S.G.F.C.I.S.A.	2.914.386	449.981.805	
BALANZ CAPITAL RENTA FIJA - Balanz S.G.F.C.I.S.A.	1.788.925	256.010.637	
<b>Fondos Comunes de Inversión en el Exterior</b>			<b>0</b>
<b>Fideicomisos Financieros en el País</b>			<b>4.945.172.993</b>
INVERNEA PROTEÍNA S. II \$ CP FF- PYMES	200.000.000	1.106.800.000	
INVERSION FORESTAL 1 U\$S CP FF	2.433.755	1.341.045.490	
INVERSION FORESTAL 1 U\$S CP FF	626.245	345.072.956	
INVERNEA PROTEÍNA S. III \$ CP FF- PYMES	70.000.000	146.650.000	
OVOPROT I FF VD - PYMES	5.000.000	3.705.692	



2487980321110654660

IF 2024-86436272-APN-DTD#JGM

Compañía:	INSTITUTO AUTÁRQUICO PROVINCIAL DEL SEGURO	Anexo Complementario punto 39.9
Balance al:	30/06/2024	

## Estado de Cobertura de Compromisos Exigibles y Siniestros Liquidados a Pagar

Detalle	Cantidad En valores Nominales IC	Importes	
		Parciales	Totales
INVERNEA GANADERO \$ CP TRAMO I- FF	242.000.000	1.508.144.000	
INVERNEA PROTEÍNA S. I \$ CP FF- PYMES	45.000.000	275.940.000	
INVERNEA GANADERO \$ CP TRAMO II- FF	17.348.340	108.114.855	
INVERNEA PROTEÍNA S. IV \$ CP FF- PYMES	100.000.000	109.700.000	
<b>Depositos a Plazo en el Pais</b>			<b>3.107.784.949</b>
Banco BICA S.A - ARS	39.974.679	40.211.241	
Banco BICA S.A - ARS	57.044.119	57.381.695	
Banco BICA S.A - ARS	292.084.998	295.493.991	
Banco BICA S.A - ARS	221.924.740	224.514.876	
Banco BICA S.A - ARS	248.424.521	257.530.781	
BANCO CREDICOOP COOPERATIVO LIMITADO - UVA	33.710.608	36.611.811	
BANCO DE GALICIA Y BUENOS AIRES - ARS	424.073.343	437.504.269	
BANCO DE GALICIA Y BUENOS AIRES - USD	91.547.419	91.601.567	
BANCO DE GALICIA Y BUENOS AIRES - USD	120.909.939	120.981.455	
NUEVO BANCO DE ENTRE RIOS S.A. - ARS	686.313.723	694.323.850	
NUEVO BANCO DE ENTRE RIOS S.A. - ARS	116.394.521	118.658.633	
NUEVO BANCO DE ENTRE RIOS S.A. - ARS	250.429.576	256.913.301	
NUEVO BANCO DE ENTRE RIOS S.A. - ARS	131.768.067	135.941.324	
NUEVO BANCO DE ENTRE RIOS S.A. - ARS	338.115.255	340.116.155	
<b>Depositos a Plazo en el Exterior</b>			<b>0</b>
<b>Otras Inversiones en el Pais</b>			<b>937.670.734</b>
CUPON PBI ARS 2035	45.000.000	2.725.785	
CUPON PBI ARS 2035	45.000.000	2.725.785	
ENDOSADO P/ PYME EN MERCADOS C(ARS (Peso))	7.000.000	6.945.900	
ENDOSADO P/ PYME EN MERCADOS C(ARS (Peso))	7.000.000	6.959.346	
ENDOSADO P/ PYME EN MERCADOS C(ARS (Peso))	7.000.000	6.972.845	
ENDOSADO P/ PYME EN MERCADOS C(ARS (Peso))	7.000.000	6.986.396	
ENDOSADO P/ PYME EN MERCADOS C(ARS (Peso))	5.750.000	5.223.845	
ENDOSADO P/ PYME EN MERCADOS C(ARS (Peso))	6.000.000	5.561.048	
ENDOSADO P/ PYME EN MERCADOS C(ARS (Peso))	7.200.000	6.690.533	
ENDOSADO P/ PYME EN MERCADOS C(ARS (Peso))	10.000.000	9.216.255	
ENDOSADO P/ PYME EN MERCADOS C(ARS (Peso))	10.000.000	9.225.931	
ENDOSADO P/ PYME EN MERCADOS C(ARS (Peso))	5.750.000	5.257.409	
ENDOSADO P/ PYME EN MERCADOS C(ARS (Peso))	5.750.000	5.257.409	
ENDOSADO P/ PYME EN MERCADOS C(ARS (Peso))	9.000.000	8.313.375	
ENDOSADO P/ PYME EN MERCADOS C(ARS (Peso))	5.750.000	5.263.045	
ENDOSADO P/ PYME EN MERCADOS C(ARS (Peso))	10.000.000	9.246.013	
ENDOSADO P/ PYME EN MERCADOS C(ARS (Peso))	5.750.000	5.268.693	
ENDOSADO P/ PYME EN MERCADOS C(ARS (Peso))	10.000.000	9.274.311	
ENDOSADO P/ PYME EN MERCADOS C(ARS (Peso))	5.750.000	5.285.710	
ENDOSADO P/ PYME EN MERCADOS C(ARS (Peso))	10.000.000	9.206.103	
ENDOSADO P/ PYME EN MERCADOS C(ARS (Peso))	5.750.000	5.291.407	
ENDOSADO P/ PYME EN MERCADOS C(ARS (Peso))	10.000.000	9.360.551	
ENDOSADO P/ PYME EN MERCADOS C(ARS (Peso))	10.000.000	9.369.769	
ENDOSADO P/ PYME EN MERCADOS C(ARS (Peso))	10.000.000	9.397.531	
ENDOSADO P/ PYME EN MERCADOS C(ARS (Peso))	10.000.000	9.406.822	
ENDOSADO P/ PYME EN MERCADOS C(ARS (Peso))	10.000.000	9.416.131	
ENDOSADO P/ PYME EN MERCADOS C(ARS (Peso))	8.000.000	7.288.811	



2487980321110654660

IF 2024-86436272-APN-DTD#JGM

Compañía:	INSTITUTO AUTÁRQUICO PROVINCIAL DEL SEGURO	Anexo Complementario punto 39.9
Balance al:	30/06/2024	

### Estado de Cobertura de Compromisos Exigibles y Siniestros Liquidados a Pagar

Detalle	Cantidad En valores Nominales IC	Importes	
		Parciales	Totales
ENDOSADO P/ PYME EN MERCADOS C(ARS (Peso))	9.000.000	8.486.473	
ENDOSADO P/ PYME EN MERCADOS C(ARS (Peso))	10.000.000	9.424.888	
ENDOSADO P/ PYME EN MERCADOS C(ARS (Peso))	11.000.000	10.364.225	
ENDOSADO P/ PYME EN MERCADOS C(ARS (Peso))	8.000.000	7.300.000	
ENDOSADO P/ PYME EN MERCADOS C(ARS (Peso))	7.750.000	7.066.630	
ENDOSADO P/ PYME EN MERCADOS C(ARS (Peso))	9.000.000	8.494.830	
ENDOSADO P/ PYME EN MERCADOS C(ARS (Peso))	10.000.000	9.434.804	
ENDOSADO P/ PYME EN MERCADOS C(ARS (Peso))	11.000.000	10.374.564	
ENDOSADO P/ PYME EN MERCADOS C(ARS (Peso))	8.000.000	7.333.774	
ENDOSADO P/ PYME EN MERCADOS C(ARS (Peso))	7.750.000	7.098.566	
ENDOSADO P/ PYME EN MERCADOS C(ARS (Peso))	9.000.000	8.520.000	
ENDOSADO P/ PYME EN MERCADOS C(ARS (Peso))	10.000.000	9.462.954	
ENDOSADO P/ PYME EN MERCADOS C(ARS (Peso))	10.000.000	8.767.761	
ENDOSADO P/ PYME EN MERCADOS C(ARS (Peso))	9.000.000	7.938.559	
ENDOSADO P/ PYME EN MERCADOS C(ARS (Peso))	9.000.000	7.946.569	
ENDOSADO P/ PYME EN MERCADOS C(ARS (Peso))	9.000.000	7.970.697	
ENDOSADO P/ PYME EN MERCADOS C(ARS (Peso))	9.000.000	7.994.972	
ENDOSADO P/ PYME EN MERCADOS C(ARS (Peso))	9.000.000	8.003.097	
ENDOSADO P/ PYME EN MERCADOS C(ARS (Peso))	5.750.000	5.099.059	
ENDOSADO P/ PYME EN MERCADOS C(ARS (Peso))	9.500.000	8.505.332	
ENDOSADO P/ PYME EN MERCADOS C(ARS (Peso))	5.750.000	5.104.361	
ENDOSADO P/ PYME EN MERCADOS C(ARS (Peso))	5.750.000	5.109.673	
ENDOSADO P/ PYME EN MERCADOS C(ARS (Peso))	5.750.000	5.114.996	
ENDOSADO P/ PYME EN MERCADOS C(ARS (Peso))	7.000.000	6.304.433	
ENDOSADO P/ PYME EN MERCADOS C(ARS (Peso))	5.750.000	5.136.402	
ENDOSADO P/ PYME EN MERCADOS C(ARS (Peso))	5.750.000	5.141.781	
ENDOSADO P/ PYME EN MERCADOS C(ARS (Peso))	5.750.000	5.207.223	
ENDOSADO P/ PYME EN MERCADOS C(ARS (Peso))	5.750.000	5.212.752	
ENDOSADO P/ PYME EN MERCADOS C(ARS (Peso))	6.000.000	5.551.491	
ENDOSADO P/ PYME EN MERCADOS C(ARS (Peso))	5.750.000	5.218.293	
ENDOSADO P/ PYME EN MERCADOS C(ARS (Peso))	6.000.000	5.556.265	
ENDOSADO P/ PYME EN MERCADOS C(ARS (Peso))	11.000.000	10.405.703	
ENDOSADO P/ PYME EN MERCADOS C(ARS (Peso))	8.000.000	7.345.101	
ENDOSADO P/ PYME EN MERCADOS C(ARS (Peso))	7.750.000	7.109.633	
ENDOSADO P/ PYME EN MERCADOS C(ARS (Peso))	10.000.000	9.418.293	
ENDOSADO P/ PYME EN MERCADOS C(ARS (Peso))	9.000.000	8.528.423	
ENDOSADO P/ PYME EN MERCADOS C(ARS (Peso))	10.000.000	9.472.374	
ENDOSADO P/ PYME EN MERCADOS C(ARS (Peso))	11.000.000	10.416.124	
ENDOSADO P/ PYME EN MERCADOS C(ARS (Peso))	8.000.000	7.356.464	
ENDOSADO P/ PYME EN MERCADOS C(ARS (Peso))	7.750.000	7.121.715	
ENDOSADO P/ PYME EN MERCADOS C(ARS (Peso))	5.450.000	5.004.002	
ENDOSADO P/ PYME EN MERCADOS C(ARS (Peso))	10.000.000	9.428.641	
ENDOSADO P/ PYME EN MERCADOS C(ARS (Peso))	9.000.000	8.536.863	
ENDOSADO P/ PYME EN MERCADOS C(ARS (Peso))	8.000.000	7.367.862	
ENDOSADO P/ PYME EN MERCADOS C(ARS (Peso))	7.750.000	7.132.835	
ENDOSADO P/ PYME EN MERCADOS C(ARS (Peso))	5.450.000	5.011.889	
ENDOSADO P/ PYME EN MERCADOS C(ARS (Peso))	8.000.000	7.379.295	
ENDOSADO P/ PYME EN MERCADOS C(ARS (Peso))	7.750.000	7.143.990	
ENDOSADO P/ PYME EN MERCADOS C(ARS (Peso))	10.000.000	9.216.827	
ENDOSADO P/ PYME EN MERCADOS C(ARS (Peso))	8.000.000	7.413.808	



2487980321110654660

IF 2024-86436272-APN-DTD#JGM

Compañía:	INSTITUTO AUTÁRQUICO PROVINCIAL DEL SEGURO	Anexo Complementario punto 39.9
Balance al:	30/06/2024	

### Estado de Cobertura de Compromisos Exigibles y Siniestros Liquidados a Pagar

Detalle	Cantidad En valores Nominales IC	Importes	
		Parciales	Totales
ENDOSADO P/ PYME EN MERCADOS C(ARS (Peso))	10.000.000	9.261.504	
ENDOSADO P/ PYME EN MERCADOS C(ARS (Peso))	7.750.000	7.177.666	
ENDOSADO P/ PYME EN MERCADOS C(ARS (Peso))	5.450.000	5.043.689	
ENDOSADO P/ PYME EN MERCADOS C(ARS (Peso))	8.000.000	7.425.385	
ENDOSADO P/ PYME EN MERCADOS C(ARS (Peso))	10.000.000	9.277.217	
ENDOSADO P/ PYME EN MERCADOS C(ARS (Peso))	7.750.000	7.188.077	
ENDOSADO P/ PYME EN MERCADOS C(ARS (Peso))	8.000.000	7.436.997	
ENDOSADO P/ PYME EN MERCADOS C(ARS (Peso))	10.000.000	9.296.247	
ENDOSADO P/ PYME EN MERCADOS C(ARS (Peso))	7.000.000	6.518.320	
ENDOSADO P/ PYME EN MERCADOS C(ARS (Peso))	8.000.000	7.448.646	
ENDOSADO P/ PYME EN MERCADOS C(ARS (Peso))	7.750.000	7.211.660	
ENDOSADO P/ PYME EN MERCADOS C(ARS (Peso))	7.750.000	7.199.425	
ENDOSADO P/ PYME EN MERCADOS C(ARS (Peso))	8.000.000	7.461.177	
ENDOSADO P/ PYME EN MERCADOS C(ARS (Peso))	8.000.000	7.460.332	
ENDOSADO P/ PYME EN MERCADOS C(ARS (Peso))	7.750.000	7.223.063	
ENDOSADO P/ PYME EN MERCADOS C(ARS (Peso))	8.000.000	7.627.864	
ENDOSADO P/ PYME EN MERCADOS C(ARS (Peso))	8.000.000	7.664.748	
ENDOSADO P/ PYME EN MERCADOS C(ARS (Peso))	5.450.000	5.217.487	
ENDOSADO P/ PYME EN MERCADOS C(ARS (Peso))	8.000.000	7.677.122	
ENDOSADO P/ PYME EN MERCADOS C(ARS (Peso))	5.450.000	5.226.062	
ENDOSADO P/ PYME EN MERCADOS C(ARS (Peso))	8.000.000	7.689.536	
ENDOSADO P/ PYME EN MERCADOS C(ARS (Peso))	10.000.000	9.548.320	
ENDOSADO P/ PYME EN MERCADOS C(ARS (Peso))	5.450.000	5.243.298	
ENDOSADO P/ PYME EN MERCADOS C(ARS (Peso))	10.000.000	9.350.713	
ENDOSADO P/ PYME EN MERCADOS C(ARS (Peso))	10.000.000	9.567.109	
ENDOSADO P/ PYME EN MERCADOS C(ARS (Peso))	10.000.000	9.623.919	
ENDOSADO P/ PYME EN MERCADOS C(ARS (Peso))	7.000.000	6.785.286	
ENDOSADO P/ PYME EN MERCADOS C(ARS (Peso))	10.000.000	9.643.006	
ENDOSADO P/ PYME EN MERCADOS C(ARS (Peso))	8.000.000	7.767.152	
ENDOSADO P/ PYME EN MERCADOS C(ARS (Peso))	10.000.000	9.679.581	
ENDOSADO P/ PYME EN MERCADOS C(ARS (Peso))	10.000.000	9.662.169	
ENDOSADO P/ PYME EN MERCADOS C(ARS (Peso))	7.000.000	6.788.502	
ENDOSADO P/ PYME EN MERCADOS C(ARS (Peso))	10.000.000	9.681.409	
ENDOSADO P/ PYME EN MERCADOS C(ARS (Peso))	7.000.000	6.801.721	
ENDOSADO P/ PYME EN MERCADOS C(ARS (Peso))	7.000.000	6.801.345	
ENDOSADO P/ PYME EN MERCADOS C(ARS (Peso))	10.000.000	9.700.725	
ENDOSADO P/ PYME EN MERCADOS C(ARS (Peso))	8.000.000	7.817.683	
ENDOSADO P/ PYME EN MERCADOS C(ARS (Peso))	7.000.000	6.840.169	
ENDOSADO P/ PYME EN MERCADOS C(ARS (Peso))	7.000.000	6.840.169	
ENDOSADO P/ PYME EN MERCADOS C(ARS (Peso))	10.000.000	9.759.138	
ENDOSADO P/ PYME EN MERCADOS C(ARS (Peso))	10.000.000	9.759.138	
ENDOSADO P/ PYME EN MERCADOS C(ARS (Peso))	10.000.000	9.790.698	
ENDOSADO P/ PYME EN MERCADOS C(ARS (Peso))	7.000.000	6.853.209	
ENDOSADO P/ PYME EN MERCADOS C(ARS (Peso))	10.000.000	9.778.766	
ENDOSADO P/ PYME EN MERCADOS C(ARS (Peso))	7.000.000	6.892.629	
ENDOSADO P/ PYME EN MERCADOS C(ARS (Peso))	10.000.000	9.838.126	
ENDOSADO P/ PYME EN MERCADOS C(ARS (Peso))	7.000.000	6.932.505	
<b>Otras Inversiones en el Exterior</b>			<b>0</b>



2487980321110654660

IF 2024-86436272-APN-DTD#JGM

**CUADRO DE RESULTADO TECNICO DE OPERACIONES**

Denominación de Aseguradora: INSTITUTO AUTÁRQUICO PROVINCIAL DEL SEGURO

Información al: 30/06/2024

SECCIONES	Primas Devengadas (a)	Siniestros Devengados (b)	Gastos de Producción (c)	Gastos de Explotación (d)	Gastos a/c Reaseguro (e)	Res. Financiero Aplicable (f)	Otros	Resultado Operaciones = suma (a..f)
Incendio	1.013.982.360	77.753.202	84.076.137	311.363.678	0	0	0	540.789.343
Combinado Familiar e Integral	297.807.757	52.945.706	83.095.376	109.618.073	0	0	0	52.148.602
Automotores	13.429.511.427	2.945.275.248	3.506.331.650	5.324.426.659	0	0	0	1.653.477.870
Transporte Público de Pasajeros	0	0	0	0	0	0	0	0
Riesgos Agropecuarios y Forestales	265.736.132	5.184.131	27.547.939	27.748.385	0	0	0	205.255.677
Responsabilidad Civil	389.682.743	(44.867.003)	38.546.584	179.581.344	0	0	0	216.421.818
Robo y Riesgos Similares	113.726.615	9.305.180	2.525.408	35.209.002	0	0	0	66.687.025
Caución	1.004.951.412	(6.495.014)	102.133.136	617.499.156	48.601.509	0	0	340.415.643
Créditos	0	0	0	0	0	0	0	0
Accidentes a Pasajeros	16.180.239	1.120.911	3.205.840	4.784.174	0	0	0	7.069.314
Aeronavegación	79.505.412	21.575.525	96.704	50.139.106	0	0	0	7.694.077
Transportes - Cascos	53.757.998	14.138.580	3.235.568	16.458.351	0	0	0	19.925.499
Transporte de Mercaderías	53.492.016	6.399.629	15.872.530	16.599.106	0	0	0	14.620.751
Técnico	453.833.345	215.587.908	62.421.297	139.236.395	0	0	0	36.587.745
Otros Riesgos de Daños Patrimoniales	5.500.963	(2.086)	69.372	302.538	0	0	0	5.131.139
Motovehículos	359.535.380	204.084.710	83.289.610	145.381.138	0	0	0	(73.220.078)
Accidentes Personales	2.352.004.463	1.150.377.382	87.126.473	1.034.012.060	0	0	0	80.488.548
Salud	0	0	0	0	0	0	0	0
Vida	2.883.300.500	1.913.864.624	24.922.128	1.299.092.601	0	0	0	(354.578.853)
Sepelio	5.398.912.947	1.183.968.114	141.607.027	2.532.493.139	0	0	0	1.540.844.667

- (1) Se consignarán los importes por seguros directos, reaseguros activos y/o retrocesiones
  - a) Incluye Reserva Técnica por insuficiencia de Primas
  - b) Incluye rescates, otras indemnizaciones y beneficios
- (2) Se excluye seguros de vida cuyos planes prevean la constitución de Reservas Matemáticas



2487980321110654660 F-2024-86436272-APN-DTD#JGM



Compañía:	INSTITUTO AUTÁRQUICO PROVINCIAL DEL SEGURO	<b>ACTIVO</b>
Balance al:	30/06/2024	

### BALANCE GENERAL

Anexo		30/06/2024	30/06/2023
1	DISPONIBILIDADES	893.704.536	1.058.357.140
	Total Según Anexo 1		
2	INVERSIONES		
	Total Según Anexo 2	98.913.375.782	128.839.797.066
	CREDITOS		
3	PREMIOS A COBRAR		
	Total Según Anexo 3	9.118.311.400	10.286.443.843
4	REASEGUROS		
	Total Según Anexo 4	75.014.171	87.351.789
4	COASEGUROS		
	Total Según Anexo 4	0	0
5	OTROS CREDITOS		
	Total Según Anexo 5	11.466.753.997	19.009.918.036
6	INMUEBLES		
	Total Según Anexo 6	45.669.920.121	45.980.568.472
7	BIENES DE USO		
	Total Según Anexo 7	20.155.063.937	18.452.177.388
7	OTROS ACTIVOS		
	Total Según Anexo 7	598.012.758	817.221.486
	<b>TOTAL</b>	<b>186.890.156.702</b>	<b>224.531.835.223</b>



2487980321110654660

IF-2024-86436272-APN-DTD#JGM

Compañía:	INSTITUTO AUTÁRQUICO PROVINCIAL DEL SEGURO	<b>PASIVO Y PATRIMONIO NETO</b>
Balance al:	30/06/2024	

### BALANCE GENERAL

Anexo		30/06/2024	30/06/2023
	DEUDAS		
8	CON ASEGURADOS		
	Total Según Anexo 8	33.899.113.113	42.606.863.542
	(-)Sinistros Pendientes a/c Reaseguradores		
	Total Sin Pend a/c Reas Según Anexo 4-2	(1.184.542.517)	(1.142.001.442)
4	CON REASEGURADORES	338.098.482	216.075.584
	Total Según Anexo 4-2		
4	CON COASEGURADORAS	0	0
	Total Según Anexo 4-2		
9	CON PRODUCTORES	911.044.726	1.456.535.262
	Total Según Anexo 9		
9	FISCALES Y SOCIALES	2.046.066.924	5.194.776.382
	Total Según Anexo 9		
10	OTRAS DEUDAS	10.121.515.840	17.341.294.170
	Total Según Anexo 10		
11	COMPROMISOS TÉCNICOS	4.294.309.751	8.670.836.318
	Total Según Anexo 11		
10	PREVISIONES	3.286.338.281	4.811.541.875
	Total Según Anexo 10		
	PARTICIPACIÓN DE TERCEROS EN SOCIEDADES CONTROLADAS	0	0
	<b>TOTAL PASIVO</b>	<b>53.711.944.600</b>	<b>79.155.921.694</b>
	PATRIMONIO NETO (Según estado respectivo)	133.178.212.102	145.375.913.528
	<b>TOTAL PASIVO Y PATRIMONIO NETO</b>	<b>186.890.156.702</b>	<b>224.531.835.223</b>



2487980321110654660

IF-2024-86436272-APN-DTD#JGM

Compañía:	INSTITUTO AUTÁRQUICO PROVINCIAL DEL SEGURO		<b>Estado de Resultados</b>
Balance al:	30/06/2024	Expresado en pesos a moneda de cierre	

<b>ESTADO DE RESULTADOS</b>				Comparativo Ej Anterior
Anexo		SUBTOTALES	30/06/2024	30/06/2023
	ESTRUCTURA TECNICA			
12	PRIMAS Y RECARGOS DEVENGADOS	76.287.306.620		
13	SINIESTROS DEVENGADOS	(16.331.599.576)		
16	RESCATES	0		
16	RENTAS VITALICIAS Y PERIODICAS	0		
16	OTRAS INDEMNIZACIONES Y BENEFICIOS	0		
14	GASTOS DE PRODUCCION Y GASTOS DE EXPLOTACION	(25.678.525.062)		
16	OTROS INGRESOS	190.547.468		
16	OTROS EGRESOS	(220.973.246)		
	RESULTADO TÉCNICO		34.246.756.204	16.325.614.662
	ESTRUCTURA FINANCIERA			
	RESULTADO ESTRUCTURA FINANCIERA (Incluye al RECPAM)		(38.089.764.945)	(11.465.095.858)
	PARTICIP. DE TERCEROS EN SOC. CONTROLADAS		0	0
	RESULTADO DE OPERACIONES ORDINARIAS		<b>(3.843.008.741)</b>	<b>4.860.518.804</b>
	RESULTADO OPERACIONES EXTRAORDINARIAS		0	0
	IMPUESTO A LAS GANANCIAS		(121.554.012)	(3.387.158.704)
	RESULTADO DEL EJERCICIO		<b>(3.964.562.753)</b>	<b>1.473.360.100</b>




2487980321110654660

IF-2024-86436272-APN-DTD#JGM

Compañía:	INSTITUTO AUTÁRQUICO PROVINCIAL DEL SEGURO
Balance al:	30/06/2024

### ESTADO DE EVOLUCION DEL PATRIMONIO NETO

RAMO	APORTE DE LOS PROPIETARIOS					GANANCIAS RESERVADAS					30/06/2024	30/06/2023
	CAPITAL ACCIONARIO EN CIRCULACION	CAPITAL ACCIONARIO A EMITIR	APORTES NO CAPITALIZ.	AJUSTES NO CAPITALIZ.	TOTAL	RESERVA LEGAL	OTRAS RESERVAS	RESERVA REVALUO TÉCNICO	TOTAL	RESULTADOS ACUMULADOS	TOTAL PATRIMONIO NETO	TOTAL PATRIMONIO NETO
<b>SALDOS INICIO DEL EJERCICIO</b>												
SALDOS INICIO DEL EJERCICIO S/ EECC ej. Ant.	84.531.100	0	0	24.596.870.494	24.681.401.594	0	19.904.742.816	17.146.417.363	37.051.160.179	83.643.351.802	145.375.913.57	140.999.346.94
Modificaciones de Saldos	0	0	0	0	0	0	0	0	0	(997.081.888)	(997.081.888)	2.104.823.353
<b>Saldos Modificados</b>	<b>84.531.100</b>	<b>0</b>	<b>0</b>	<b>24.596.870.494</b>	<b>24.681.401.594</b>	<b>0</b>	<b>19.904.742.816</b>	<b>17.146.417.363</b>	<b>37.051.160.179</b>	<b>82.646.269.914</b>	<b>144.378.831.68</b>	<b>143.104.170.29</b>
<b>Distribucion Resultados</b>												
Distribución de Resultados - Reserva Legal												
Distribución de Resultados - Otras Reservas	0	0	0	0	0	0	15.647.804.743	0	15.647.804.743	(15.647.804.743)	0	0
Distribución de Resultados - Honorarios												
Distribución de Resultados - Dividendos en efectivo												
Distribución de Resultados - Dividendos en acciones												
Suscripción de Capital												
Desafectación de Capital												
Suscripción de Compromisos irrevocables de aportes												
Capitalización Aportes no Capitalizados												
Capitalización Ajustes no Capitalizados												
<b>Resultado ejercicio/período</b>										(3.964.562.753)	(3.964.562.753)	1.473.360.100
<b>SALDOS AL CIERRE DEL EJERCICIO/PERIODO</b>	<b>84.531.100</b>	<b>0</b>	<b>0</b>	<b>24.596.870.494</b>	<b>24.681.401.594</b>	<b>0</b>	<b>28.166.553.027</b>	<b>0</b>	<b>28.166.553.027</b>	<b>80.330.257.481</b>	<b>133.178.212.102</b>	<b>145.375.913.528</b>



2487980321110654660

IF-2024-86436272-APN-DTD#JGM

Compañía:	INSTITUTO AUTÁRQUICO PROVINCIAL DEL SEGURO
Balance al:	30/06/2024

### ESTADO DE EVOLUCION DEL PATRIMONIO NETO

RAMO	APORTE DE LOS PROPIETARIOS					GANANCIAS RESERVADAS					30/06/2024	30/06/2023
	CAPITAL ACCIONARIO EN CIRCULACION	CAPITAL ACCIONARIO A EMITIR	APORTES NO CAPITALIZ.	AJUSTES NO CAPITALIZ.	TOTAL	RESERVA LEGAL	OTRAS RESERVAS	RESERVA REVALÚO TÉCNICO	TOTAL	RESULTADOS ACUMULADOS	TOTAL PATRIMONIO NETO	TOTAL PATRIMONIO NETO
Capitalización Ganancias Reservadas												
Desafectación de Reservas	0	0	0	0	0	0	(6.800.410.921)	0	(6.800.410.921)	0	(6.800.410.921)	0
Incremento Patrimonial por fusión												
Reducción Capital art. 206º Ley Soc. Com.												
Reducción Capital art. 205º Ley Soc. Com.												
Revalúo Técnico de Inmueble	0	0	0	0	0	0	0	(17.212.951.013)	(17.212.951.013)	17.296.355.063	83.404.050	644.997.374
Ajuste por Inflación del Ejercicio	0	0	0	0	0	0	(585.583.611)	66.533.650	(519.049.961)	0	(519.049.961)	153.385.758
Resultado ejercicio/período										(3.964.562.753)	(3.964.562.753)	1.473.360.100
SALDOS AL CIERRE DEL EJERCICIO/PERIODO	84.531.100	0	0	24.596.870.494	24.681.401.594	0	28.166.553.027	0	28.166.553.027	80.330.257.481	133.178.212.102	145.375.913.528



2487980321110654660

IF-2024-86436272-APN-DTD#JGM

Compañía:	INSTITUTO AUTÁRQUICO PROVINCIAL DEL SEGURO		ANEXO 2 - Inversiones
Balance al:	30/06/2024	Expresado en pesos a moneda de cierre	

## INVERSIONES

DETALLE	CANTIDAD (en valores nominales)IC	IMPORTE		Comparativo Ejercicio Anterior
		PARCIALES	TOTALES	
<b>TITULOS PUBLICOS DE RENTA</b>			<b>29.900.562.015</b>	<b>30.228.128.629</b>
<b>TITULOS PUBLICOS CON COTIZACIÓN EN EL PAÍS</b>		<b>29.900.562.015</b>		
LT NEUQUEN S. 1 CL. 1 U\$S 9.45% 19/04/26	1.000.000	1.419.980.070		
LETRAS DEL TESORO CAP. 3.57% \$ 12/07/24	200.000.000	205.650.300		
CIUDAD DE BUENOS AIRES CL 23 TV 22/02/28	2.666.666	2.978.999		
PCIA. BUENOS AIRES TV 12/04/25	64.063.000	65.141.308		
PCIA. BUENOS AIRES TV 12/04/25	29.600.000	30.098.227		
BONO REP. ARGENTINA USD 1% 2029	3.519	2.593.519		
BONO REP. ARGENTINA USD 1% 2029	16.274	11.994.013		
CIUDAD DE BUENOS AIRES U\$S 7.5% 01/06/27	1.380.000	1.811.186.052		
MENDOZA 2029 REGS TF 2.75% 19/03/29	63.000	56.490.777		
LETRAS DEL TESORO CAP. 4.10% \$ 01/07/24	136.578.338	142.769.584		
BONO DEL TESORO NACIONAL \$ CER 30/06/28	263.150.000	386.735.766		
BOPREAL 2025 S2	103.380	131.276.928		
GLOBAL REP. ARGENTINA USD STEP UP 2038	669	433.068		
GLOBAL REP. ARGENTINA USD STEP UP 2038	240	155.361		
LETRAS DEL TESORO CAP. 4.25% \$ 13/09/24	96.332.518	98.145.303		
BONCER 4.25% 14/02/25	108.414.000	548.610.400		
BONCER 4.25% 14/02/25	37.623.427	190.386.881		
BONCER 4.25% 14/02/25	2.720.288	13.765.550		
BONO TESORO NACIONAL DLK 0.50% 31/03/25	76.726	83.617.338		
GLOBAL REP. ARGENTINA USD STEP UP 2035	485.000	286.073.370		
GLOBAL REP. ARGENTINA USD STEP UP 2035	1.889	1.114.212		
GLOBAL REP. ARGENTINA USD STEP UP 2035	217.440	128.255.244		
GLOBAL REP. ARGENTINA USD STEP UP 2035	5.244	3.093.131		
GLOBAL REP. ARGENTINA USD STEP UP 2035	3.655.502	2.156.168.611		
SALTA U\$D 9.125% 07/07/24	150.000	147.460.500		
SALTA U\$D 9.125% 07/07/24	385.000	378.481.950		
BONAR MONEDA DUAL JUNIO 2024	105	121.052		
BONAR MONEDA DUAL JUNIO 2024	294	338.945		
BONO REP. ARGENTINA USD STEP UP 2030	238.685	176.196.360		
BONO REP. ARGENTINA USD STEP UP 2030	150.000	110.729.430		
BONO REP. ARGENTINA USD STEP UP 2030	782.140	577.372.776		
BOPREAL 2026 S3	365.000	372.593.460		
BOPREAL 2026 S3	60.000	61.248.240		
BOPREAL 2026 S3	200.000	204.160.800		
GLOBAL REP. ARGENTINA USD STEP UP 2030	757.623	575.825.452		
GLOBAL REP. ARGENTINA USD STEP UP 2030	1.760.000	1.337.674.272		



2487980321110654660

IF-2024-86436272-APN-DTD#JGM

Compañía:	INSTITUTO AUTÁRQUICO PROVINCIAL DEL SEGURO		ANEXO 2 - Inversiones
Balance al:	30/06/2024	Expresado en pesos a moneda de cierre	

## INVERSIONES

DETALLE	CANTIDAD (en valores nominales)IC	IMPORTE		Comparativo Ejercicio Anterior
		PARCIALES	TOTALES	
GLOBAL REP. ARGENTINA USD STEP UP 2030	283.387	215.386.079		
PAR \$ + CER 2038	1.000.000	162.256.200		
PAR \$ + CER 2038	7.740.000	1.255.862.988		
BOPREAL 2027 S1 B	194.100	213.942.843		
ENTRE RIOS 2016 S. 3 CL. A 08/08/28	828.821	542.016.201		
ENTRE RIOS 2016 S. 3 CL. A 08/08/28	777.019	508.139.739		
BONCER 4.00% 14/10/24	28.816.569	145.992.980		
BONCER 4.00% 14/10/24	202.927.413	1.028.088.311		
BONCER 4.00% 14/10/24	58.855.584	298.179.221		
BONCER 4.00% 14/10/24	2.048.384	10.377.699		
BONCER 2.00% 2026	10.854.489	186.360.396		
BONCER 2.00% 2026	98.276.121	1.687.299.773		
BONO PCIA BS AS REGS NEW U\$S 2037 C	753.000	377.752.691		
BONO PCIA BS AS REGS NEW U\$S 2037 C	397.000	199.160.449		
CUASIPAR \$ 3,31% 2045	6.600.000	1.325.833.740		
GLOBAL REP. ARGENTINA USD 1% 2029	42.373	32.722.808		
GLOBAL REP. ARGENTINA USD 1% 2029	132.868	102.608.123		
LETRAS DEL TESORO CAP. 3.8% \$ 30/08/24	82.886.905	86.998.178		
BONO REP. ARGENTINA USD STEP UP 2038	289.990	175.079.723		
GLOBAL REP. ARGENTINA USD STEP UP 2046	183.330	112.668.696		
GLOBAL REP. ARGENTINA USD STEP UP 2046	1.756.670	1.079.592.642		
LETRAS DEL TESORO CAP. 4% \$ 26/07/24	62.616.588	66.033.325		
BONO REP. ARGENTINA USD STEP UP 2035	47.291	27.908.306		
BONO REP. ARGENTINA USD STEP UP 2035	15.772	9.307.687		
LETRAS DEL TESORO CAP. 4.40% \$ 29/11/24	276.700.000	301.744.836		
LETRAS DEL TESORO CAP. 4.40% \$ 29/11/24	90.449.954	98.636.815		
BONAR MONEDA DUAL AGOSTO 2024	563.421	588.849.598		
BONAR MONEDA DUAL AGOSTO 2024	1.286.300	1.344.353.935		
DISCOUNT \$ 5,83% 2033	2.250.000	698.203.125		
GLOBAL REP. ARGENTINA USD STEP UP 2041	67.750	37.479.320		
GLOBAL REP. ARGENTINA USD STEP UP 2041	2.256.536	1.248.316.392		
GLOBAL REP. ARGENTINA USD STEP UP 2041	2.220.000	1.228.104.666		
GLOBAL REP. ARGENTINA USD STEP UP 2041	490.000	271.068.147		
GLOBAL REP. ARGENTINA USD STEP UP 2041	438.429	242.539.054		
LETRAS DEL TESORO CAP. 4.75% \$ 14/10/24	68.618.481	77.847.838		
LETRAS DEL TESORO CAP. 4.75% \$ 14/10/24	43.898.100	49.802.504		
LETRAS DEL TESORO CAP. 4.75% \$ 14/10/24	86.365.629	99.054.035		
LETRAS DEL TESORO CAP. 4.5% \$ 28/02/25	180.733.945	199.569.314		



2487980321110654660

IF-2024-86436272-APN-DTD#JGM

Compañía:	INSTITUTO AUTÁRQUICO PROVINCIAL DEL SEGURO		ANEXO 2 - Inversiones
Balance al:	30/06/2024	Expresado en pesos a moneda de cierre	

## INVERSIONES

DETALLE	CANTIDAD (en valores nominales)IC	IMPORTE		Comparativo Ejercicio Anterior
		PARCIALES	TOTALES	
LETRAS DEL TESORO CAP. 4.5% \$ 28/02/25	154.300.000	170.380.529		
LETRAS DEL TESORO CAP. 5.50% \$ 31/01/25	115.970.000	147.978.300		
LETRAS DEL TESORO CAP. 5.50% \$ 31/01/25	1.000.000.000	1.276.005.000		
BONO DEL TESORO NACIONAL \$ CER 30/06/25	160.000.000	252.142.560		
Diferencia valuación TP a regularizar		0		
Previsión Desvalorización Inversiones(-)		0		
<b>TITULOS PUBLICOS SIN COTIZACIÓN EN EL PAÍS</b>		<b>0</b>		
PRESTAMOS GARANTIZADOS		0		
OTROS		0		
Utilidad Canje Decreto 1387/01 a devengar(-)		0		
Utilidad Conversión Decreto 471/02 a devengar(-)		0		
Diferencia Valuacion T. Públicos a Regularizar		0		
Previsión Desvalorización Inversiones(-)		0		
Utilidad a Devengar Compra Prest. Garant.(-)		0		
<b>TITULOS PUBLICOS EN EL EXTERIOR</b>		<b>0</b>		
Diferencia Valuac T. Públicos de Rta. A Regularizar		0		
Previsión Desvalorización Inversiones(-)		0		
<b>ACCIONES</b>			<b>5.401.831.317</b>	<b>8.273.181.818</b>
<b>ACCIONES CON COTIZACIÓN EN EL PAÍS</b>		<b>745.809.237</b>		
No pertenecientes al grupo economico		745.809.237		
EDENOR - EMPRESA DISTRIBUIDORA Y COMERCIALIZADORA DE GAS NORTE	13.672	15.041.178		
EDENOR - EMPRESA DISTRIBUIDORA Y COMERCIALIZADORA DE GAS NORTE	30.631	33.698.532		
GRUPO FINANCIERO GALICIA-B	11.568	47.454.045		
GRUPO FINANCIERO GALICIA-B	4.153	17.036.363		
PAMPA ENERGIA SA	55.294	131.831.568		
PAMPA ENERGIA SA	14.734	35.128.700		
YPF SA-D	6.427	173.836.726		
YPF SA-D	2.873	77.708.560		
AGROMETAL SA	948.336	57.161.047		
AGROMETAL SA	69.984	4.218.292		
CENTRAL PUERTO SA-B 1 VOTE	22.500	27.704.700		
CENTRAL PUERTO SA-B 1 VOTE	62.440	76.883.621		
GRUPO SUPERVIELLE - ORDINARIAS CL. B	19.577	36.041.688		
GRUPO SUPERVIELLE - ORDINARIAS CL. B	6.553	12.064.217		
Pertenecientes al grupo economico		0		
Diferencia Valuac. Acciones a Regularizar		0		
Previsión Desvalorización Inversiones(-)		0		
<b>ACCIONES SIN COTIZACIÓN EN EL PAÍS</b>		<b>4.656.022.080</b>		



2487980321110654660

IF-2024-86436272-APN-DTD#JGM



Compañía:	INSTITUTO AUTÁRQUICO PROVINCIAL DEL SEGURO		ANEXO 2 - Inversiones
Balance al:	30/06/2024	Expresado en pesos a moneda de cierre	

## INVERSIONES

DETALLE	CANTIDAD (en valores nominales)IC	IMPORTE		Comparativo Ejercicio Anterior
		PARCIALES	TOTALES	
<b>No pertenecientes al grupo economico</b>			219.999.100	
REASEGURADORES ARGENTINOS SA	91.600		219.999.100	
<b>Pertenecientes al grupo economico</b>			4.436.022.980	
SASFER	99		789.928.281	
CÍA. ENTRERRIANA DE GAS SA	1		24.740	
INSTITUTO DE SEGURO DE RETIRO SA	5.408.561		3.187.638.846	
HOTEL INTERNACIONAL SA	600		592.083	
INFADER SA	44.550.000		103.510.737	
SIDECREER SA	875.320		354.328.293	
Previsión Desvalorización Inversiones(-)			0	
<b>ACCIONES EN EL EXTERIOR</b>			<b>0</b>	
<b>No pertenecientes al grupo economico</b>			0	
<b>Pertenecientes al grupo economico</b>			0	
Diferencia Valuac. Acciones a Regularizar			0	
Previsión Desvalorización Inversiones(-)			0	
<b>OBLIGACIONES NEGOCIABLES</b>			<b>7.420.346.088</b>	<b>5.909.972.736</b>
<b>OBLIGACIONES NEGOCIABLES EN EL PAÍS</b>			<b>7.420.346.088</b>	
<b>No pertenecientes al grupo economico</b>			7.420.346.088	
TGS CL. 2 6,75% U\$S 02/05/25	187.000		205.509.466	
AGROFINA CL. XII DLK 3.00% 30/06/25	387.000		349.174.620	
CIA. GRAL DE COMBUSTIBLES CL. 17 U\$S 9.50% 08/03/25	237.000		3.016.260	
CIA. GRAL DE COMBUSTIBLES CL. 17 U\$S 9.50% 08/03/25	323.000		3.826.293	
IMPESA REGS 1.5 V.30/12/2036	88.424		947.625	
LOMA NEGRA CL. 2 U\$S 6.50% 21/12/25	363.300		336.893.899	
YPF ENERGIA ELECTRICA CL. 29 U\$S 6% 28/05/26	260.000		314.600.000	
PAMPA ENERGIA C.1 U\$S 24/01/27	184.000		201.801.650	
ARCOR CLASE C. 18 REGS 8.25 09/10/2027	255.000		5.315.125	
ALUAR S. 7 U\$S 7% 12/10/28	1.225.749		1.598.074.209	
YPF S.A. CL 34 TV \$ 24/09/24	2.500.000		472.193	
YPF S.A. CL 34 TV \$ 24/09/24	16.500.000		2.880.333	
FRI.E.P.A S.1 CL.1 \$ TV 29/12/24- PYME	10.000.000		10.000.000	
IMPESA CL. 7 U\$S 1.5% 30/12/36	261.209		26.779.147	
EDENOR CL.3 U\$S 9.75% 22/11/26	470.000		472.350.000	
GENNEIA CL. 31 U\$S 8.75% 02/09/27	110.000		99.926.750	
TELECOM CL. 15 DLK 0% 02/06/26	487.804		399.999.280	
VISTA ENERGY CL. 24 U\$S 8% 03/05/29	350.000		393.225.000	
EDENOR CL.4 \$ TV 07/03/25	144.830.000		144.830.000	
LOMA NEGRA CL. 3 U\$S 7.49% 11/03/26	98.026		97.658.403	




2487980321110654660

IF-2024-86436272-APN-DTD#JGM

Compañía:	INSTITUTO AUTÁRQUICO PROVINCIAL DEL SEGURO	ANEXO 2 - Inversiones
Balance al:	30/06/2024	

## INVERSIONES

DETALLE	CANTIDAD (en valores nominales)IC	IMPORTE		Comparativo Ejercicio Anterior
		PARCIALES	TOTALES	
MASTELLONE HERMANOS CL. G U\$S 10.95% 30/06/26	500.000	93.000.000		
YPF S.A. CL. 23 DLK 0% 25/04/25	500.000	402.850.000		
CIA. GRAL DE COMBUSTIBLES CL. 30 DLK 0% 10/03/25	322.613	299.932.500		
EL HINOJO S.1 CL.2 US\$ 23/10/25 - PYME	28.000	11.622.484		
PAN AMERICAN ENERGY CL. XXI U\$S TV 21/07/25	171.000	194.779.859		
OVOPROT PYME V. 24/08/19 \$ C.G	11.520.000	12.050.440		
VISTA ENERGY CL. 23 U\$S 6.5% 06/03/27	150.000	170.220.000		
BANCO MACRO U\$S 6,75% 04/11/26	200.000	21.253.500		
LOMA NEGRA CL. 1 \$ TV 22/08/24	100.000.000	100.000.000		
LOMA NEGRA CL. 1 \$ TV 22/08/24	30.000.000	30.000.000		
YPF S.A. CL. 39 U\$S 8.5% 28/07/25	265.000	349.230.250		
YPF S.A. CL. 39 U\$S 8.5% 28/07/25	838.000	800.600.614		
YPF S.A. CL. 39 U\$S 8.5% 28/07/25	279.000	267.526.188		
Pertenecientes al grupo economico		0		
Diferencia valuación ON a regularizar		0		
Previsión Desvalorización Inversiones(-)		0		
<b>OBLIGACIONES NEGOCIABLES EN EL EXTERIOR</b>		<b>0</b>		
No pertenecientes al grupo economico		0		
Pertenecientes al grupo economico		0		
Previsión Desvalorización Inversiones(-)		0		
<b>FONDOS COMUNES DE INVERSION</b>			<b>44.726.994.404</b>	<b>57.762.134.325</b>
<b>FONDOS COMUNES DE INVERSION EN EL PAÍS</b>		<b>44.726.994.404</b>		
Fondos Comunes de Inversion		44.726.994.404		
FIMA PREMIUM	1.935.933	108.158.694		
FIMA PREMIUM	15.337.271	856.878.201		
BALANZ CAPITAL ABIERTO PYMES	31.658.153	1.212.964.645		
BALANZ CAPITAL ABIERTO PYMES	32.649.074	1.250.931.227		
BALANZ AHORRO DOLARES	9.772	10.699.816		
BALANZ AHORRO DOLARES	72.242	79.101.069		
ADCAP AHORRO PESOS	762.791	8.131.314		
ADCAP AHORRO PESOS	527.389	5.621.945		
ADCAP AHORRO PESOS	139.248	1.484.386		
BALANZ PERFORMANCE II	847.867.818	878.702.227		
BALANZ PERFORMANCE II	4.921.475.517	5.100.454.818		
QUINQUELA PESOS	5.046.196	150.923.172		
BM SMART MONEY MARKET	0	0		
BALANZ PERFORMANCE III	92.334.619	536.926.456		



2487980321110654660

IF-2024-86436272-APN-DTD#JGM

Compañía:	INSTITUTO AUTÁRQUICO PROVINCIAL DEL SEGURO		ANEXO 2 - Inversiones
Balance al:	30/06/2024	Expresado en pesos a moneda de cierre	

## INVERSIONES

DETALLE	CANTIDAD (en valores nominales)IC	IMPORTE		Comparativo Ejercicio Anterior
		PARCIALES	TOTALES	
BALANZ PERFORMANCE III	223.776.046	1.260.535.396		
GALILEO ABIERTO PYMES	444.090	33.566.095		
BALANZ ACCIONES	79.036.228	2.980.683.424		
BALANZ ACCIONES	1.881.395	166.142.609		
RJ DELTA EMPRESAS ARGENTINAS PYMES	997.040	93.084.678		
DELTA GESTIÓN ABIERTO PYME I	499.586.554	2.052.581.834		
BALANZ DESARROLLO FINANC. INFRAESTRUCTURA Y LA ECONOMIA REAL	73.317.008	133.376.028		
MEGAINVER LIQUIDEZ	65.769	1.277.681		
BULL MARKET RENTA FIJA	780.555.951	16.416.731.604		
BULL MARKET RENTA FIJA	154.329.122	3.245.865.697		
BULL MARKET RENTA FIJA	112.688.809	2.370.082.426		
BULL MARKET RENTA FIJA	188.222.066	3.958.705.505		
BALANZ EQUITY SELECTION	108.729.411	947.863.543		
BALANZ CAPITAL MONEY MARKET	467.925	3.203.698		
BALANZ CAPITAL RENTA FIJA	1.788.925	256.010.637		
BALANZ CAPITAL RENTA FIJA	2.914.386	449.981.805		
BALANZ LIQUIDEZ	6.611.271	156.323.774		
Diferencia Valuac. FCI a Regularizar		0		
Previsión Desvalorización Inversiones(-)		0		
<b>FONDOS COMUNES DE INVERSION EN EL EXTERIOR</b>		<b>0</b>		
Fondos Comunes de Inversion		0		
Diferencia Valuac. FCI a Regularizar		0		
Previsión Desvalorización Inversiones(-)		0		
<b>FIDEICOMISOS FINANCIEROS</b>			<b>4.945.172.993</b>	<b>6.705.489.941</b>
<b>FIDEICOMISOS FINANCIEROS EN EL PAÍS</b>		<b>4.945.172.993</b>		
No pertenecientes al grupo economico		4.945.172.993		
INVERNEA GANADERO \$ CP TRAMO II- FF	17.348.340	108.114.855		
INVERNEA PROTEÍNA S. IV \$ CP FF- PYMES	100.000.000	109.700.000		
INVERNEA PROTEÍNA S. II \$ CP FF- PYMES	200.000.000	1.106.800.000		
INVERNEA PROTEÍNA S. III \$ CP FF- PYMES	70.000.000	146.650.000		
OVOPROT I FF VD - PYMES	5.000.000	3.705.692		
INVERNEA PROTEÍNA S. I \$ CP FF- PYMES	45.000.000	275.940.000		
INVERSION FORESTAL 1 U\$S CP FF	2.433.755	1.341.045.490		
INVERSION FORESTAL 1 U\$S CP FF	626.245	345.072.956		
INVERNEA GANADERO \$ CP TRAMO I- FF	242.000.000	1.508.144.000		
Pertenecientes al grupo economico		0		
Previsión Desvalorización Inversiones(-)		0		
<b>FIDEICOMISOS FINANCIEROS EN EL EXTERIOR</b>		<b>0</b>		



2487980321110654660

IF-2024-86436272-APN-DTD#JGM

Compañía:	INSTITUTO AUTÁRQUICO PROVINCIAL DEL SEGURO		ANEXO 2 - Inversiones
Balance al:	30/06/2024	Expresado en pesos a moneda de cierre	

## INVERSIONES

DETALLE	CANTIDAD (en valores nominales)IC	IMPORTE		Comparativo Ejercicio Anterior
		PARCIALES	TOTALES	
No pertenecientes al grupo economico		0		
Pertenecientes al grupo economico		0		
Previsión Desvalorización Inversiones(-)		0		
<b>DEPOSITOS A PLAZO</b>			<b>4.182.995.776</b>	<b>18.522.787.433</b>
<b>DEPOSITOS A PLAZO EN EL PAÍS</b>		<b>4.182.995.776</b>		
No pertenecientes al grupo economico		4.182.995.776		
Banco BICA S.A	ARS	39.974.679	40.211.241	
Banco BICA S.A	ARS	145.964.211	146.828.000	
Banco BICA S.A	ARS	57.044.119	57.381.695	
Banco BICA S.A	ARS	292.084.998	295.493.991	
Banco BICA S.A	ARS	221.924.740	224.514.876	
Banco BICA S.A	ARS	153.023.173	155.999.788	
Banco BICA S.A	ARS	180.497.360	186.213.933	
Banco BICA S.A	ARS	248.424.521	257.530.781	
Banco BICA S.A	ARS	90.000.000	91.523.295	
BANCO CREDICOOP COOPERATIVO LIMITADO	UVA	37.333	36.611.811	
BANCO DE GALICIA Y BUENOS AIRES	ARS	154.585.405	158.473.334	
BANCO DE GALICIA Y BUENOS AIRES	ARS	424.073.343	437.504.269	
BANCO DE GALICIA Y BUENOS AIRES	USD	100.768	91.601.567	
BANCO DE GALICIA Y BUENOS AIRES	USD	133.087	120.981.455	
NUEVO BANCO DE ENTRE RIOS S.A.	ARS	686.313.723	694.323.850	
NUEVO BANCO DE ENTRE RIOS S.A.	ARS	86.019.253	87.692.504	
NUEVO BANCO DE ENTRE RIOS S.A.	ARS	116.394.521	118.658.633	
NUEVO BANCO DE ENTRE RIOS S.A.	ARS	92.512.512	94.907.699	
NUEVO BANCO DE ENTRE RIOS S.A.	ARS	250.429.576	256.913.301	
NUEVO BANCO DE ENTRE RIOS S.A.	ARS	131.768.067	135.941.324	
NUEVO BANCO DE ENTRE RIOS S.A.	ARS	338.115.255	340.116.155	
NUEVO BANCO DE ENTRE RIOS S.A.	ARS	151.800.575	153.572.274	
Pertenecientes al grupo economico			0	
Previsión Desvalorización Inversiones(-)			0	
<b>DEPOSITOS A PLAZO EN EL EXTERIOR</b>			<b>0</b>	
No pertenecientes al grupo economico			0	
Pertenecientes al grupo economico			0	
Previsión Desvalorización Inversiones			0	



2487980321110654660

IF-2024-86436272-APN-DTD#JGM

Compañía:	INSTITUTO AUTÁRQUICO PROVINCIAL DEL SEGURO		<b>ANEXO 2 - Inversiones</b>
Balance al:	30/06/2024	Expresado en pesos a moneda de cierre	

## INVERSIONES

DETALLE	CANTIDAD (en valores nominales)IC	IMPORTE		Comparativo Ejercicio Anterior
		PARCIALES	TOTALES	
<b>PRESTAMOS</b>			<b>0</b>	<b>0</b>
Hipotecarios		0		
Prendarios		0		
Sobre Valores		0		
Sobre Polizas de vida		0		
Previsión Desvalorización Inversiones(-)		0		
<b>OTRAS INVERSIONES</b>			<b>2.335.473.189</b>	<b>1.438.102.180</b>
<b>OTRAS INVERSIONES EN EL PAÍS</b>		<b>2.335.473.189</b>		
No pertenecientes al grupo economico		1.380.907.783		
PROYECTO PARQUE CEMENTERIO MUNICIPAL	21.338.708	21.338.708		
MOVIL SGR	367.530.995	367.530.995		
ACINDA SGR	992.038.080	992.038.080		
Pertenecientes al grupo economico		0		
Opciones		5.451.570		
CUPON PBI ARS 2035	45.000.000	2.725.785		
CUPON PBI ARS 2035	45.000.000	2.725.785		
Cheques de Pago Diferido		949.113.836		
ENDOSADO P/ PYME EN MERCADOS C	7.000.000	6.945.900	0	0
ENDOSADO P/ PYME EN MERCADOS C	7.000.000	6.959.346	0	0
ENDOSADO P/ PYME EN MERCADOS C	7.000.000	6.972.845	0	0
ENDOSADO P/ PYME EN MERCADOS C	7.000.000	6.986.396	0	0
ENDOSADO P/ PYME EN MERCADOS C	5.750.000	5.223.845	0	0
ENDOSADO P/ PYME EN MERCADOS C	6.000.000	5.561.048	0	0
ENDOSADO P/ PYME EN MERCADOS C	10.000.000	9.778.766	0	0
ENDOSADO P/ PYME EN MERCADOS C	7.000.000	6.892.629	0	0
ENDOSADO P/ PYME EN MERCADOS C	10.000.000	9.838.126	0	0
ENDOSADO P/ PYME EN MERCADOS C	7.000.000	6.932.505	0	0
ENDOSADO P/ PYME EN MERCADOS C	7.000.000	6.840.169	0	0
ENDOSADO P/ PYME EN MERCADOS C	7.000.000	6.840.169	0	0
ENDOSADO P/ PYME EN MERCADOS C	10.000.000	9.759.138	0	0
ENDOSADO P/ PYME EN MERCADOS C	10.000.000	9.759.138	0	0
ENDOSADO P/ PYME EN MERCADOS C	10.000.000	9.790.698	0	0
ENDOSADO P/ PYME EN MERCADOS C	7.000.000	6.853.209	0	0
ENDOSADO P/ PYME EN MERCADOS C	7.000.000	6.788.502	0	0
ENDOSADO P/ PYME EN MERCADOS C	10.000.000	9.681.409	0	0
ENDOSADO P/ PYME EN MERCADOS C	7.000.000	6.801.721	0	0
ENDOSADO P/ PYME EN MERCADOS C	7.000.000	6.801.345	0	0
ENDOSADO P/ PYME EN MERCADOS C	10.000.000	9.700.725	0	0
ENDOSADO P/ PYME EN MERCADOS C	8.000.000	7.817.683	0	0



2487980321110654660

IF-2024-86436272-APN-DTD#JGM

Compañía:	INSTITUTO AUTÁRQUICO PROVINCIAL DEL SEGURO		ANEXO 2 - Inversiones
Balance al:	30/06/2024	Expresado en pesos a moneda de cierre	

## INVERSIONES

DETALLE	CANTIDAD (en valores nominales)IC	IMPORTE		Comparativo Ejercicio Anterior
		PARCIALES	TOTALES	
ENDOSADO P/ PYME EN MERCADOS C	10.000.000	9.623.919	0	0
ENDOSADO P/ PYME EN MERCADOS C	7.000.000	6.785.286	0	0
ENDOSADO P/ PYME EN MERCADOS C	10.000.000	9.643.006	0	0
ENDOSADO P/ PYME EN MERCADOS C	8.000.000	7.767.152	0	0
ENDOSADO P/ PYME EN MERCADOS C	10.000.000	9.679.581	0	0
ENDOSADO P/ PYME EN MERCADOS C	10.000.000	9.662.169	0	0
ENDOSADO P/ PYME EN MERCADOS C	5.450.000	5.226.062	0	0
ENDOSADO P/ PYME EN MERCADOS C	8.000.000	7.689.536	0	0
ENDOSADO P/ PYME EN MERCADOS C	10.000.000	9.548.320	0	0
ENDOSADO P/ PYME EN MERCADOS C	5.450.000	5.243.298	0	0
ENDOSADO P/ PYME EN MERCADOS C	10.000.000	9.350.713	0	0
ENDOSADO P/ PYME EN MERCADOS C	10.000.000	9.567.109	0	0
ENDOSADO P/ PYME EN MERCADOS C	8.000.000	7.460.332	0	0
ENDOSADO P/ PYME EN MERCADOS C	7.750.000	7.223.063	0	0
ENDOSADO P/ PYME EN MERCADOS C	8.000.000	7.627.864	0	0
ENDOSADO P/ PYME EN MERCADOS C	8.000.000	7.664.748	0	0
ENDOSADO P/ PYME EN MERCADOS C	5.450.000	5.217.487	0	0
ENDOSADO P/ PYME EN MERCADOS C	8.000.000	7.677.122	0	0
ENDOSADO P/ PYME EN MERCADOS C	10.000.000	9.296.247	0	0
ENDOSADO P/ PYME EN MERCADOS C	7.000.000	6.518.320	0	0
ENDOSADO P/ PYME EN MERCADOS C	8.000.000	7.448.646	0	0
ENDOSADO P/ PYME EN MERCADOS C	7.750.000	7.211.660	0	0
ENDOSADO P/ PYME EN MERCADOS C	7.750.000	7.199.425	0	0
ENDOSADO P/ PYME EN MERCADOS C	8.000.000	7.461.177	0	0
ENDOSADO P/ PYME EN MERCADOS C	7.750.000	7.177.666	0	0
ENDOSADO P/ PYME EN MERCADOS C	5.450.000	5.043.689	0	0
ENDOSADO P/ PYME EN MERCADOS C	8.000.000	7.425.385	0	0
ENDOSADO P/ PYME EN MERCADOS C	10.000.000	9.277.217	0	0
ENDOSADO P/ PYME EN MERCADOS C	7.750.000	7.188.077	0	0
ENDOSADO P/ PYME EN MERCADOS C	8.000.000	7.436.997	0	0
ENDOSADO P/ PYME EN MERCADOS C	5.450.000	5.011.889	0	0
ENDOSADO P/ PYME EN MERCADOS C	8.000.000	7.379.295	0	0
ENDOSADO P/ PYME EN MERCADOS C	7.750.000	7.143.990	0	0
ENDOSADO P/ PYME EN MERCADOS C	10.000.000	9.216.827	0	0
ENDOSADO P/ PYME EN MERCADOS C	8.000.000	7.413.808	0	0
ENDOSADO P/ PYME EN MERCADOS C	10.000.000	9.261.504	0	0
ENDOSADO P/ PYME EN MERCADOS C	7.750.000	7.121.715	0	0
ENDOSADO P/ PYME EN MERCADOS C	5.450.000	5.004.002	0	0



2487980321110654660

IF-2024-86436272-APN-DTD#JGM

Compañía:	INSTITUTO AUTÁRQUICO PROVINCIAL DEL SEGURO		ANEXO 2 - Inversiones
Balance al:	30/06/2024	Expresado en pesos a moneda de cierre	

## INVERSIONES

DETALLE	CANTIDAD (en valores nominales)IC	IMPORTE		Comparativo Ejercicio Anterior
		PARCIALES	TOTALES	
ENDOSADO P/ PYME EN MERCADOS C	10.000.000	9.428.641	0	0
ENDOSADO P/ PYME EN MERCADOS C	9.000.000	8.536.863	0	0
ENDOSADO P/ PYME EN MERCADOS C	8.000.000	7.367.862	0	0
ENDOSADO P/ PYME EN MERCADOS C	7.750.000	7.132.835	0	0
ENDOSADO P/ PYME EN MERCADOS C	7.750.000	7.109.633	0	0
ENDOSADO P/ PYME EN MERCADOS C	10.000.000	9.418.293	0	0
ENDOSADO P/ PYME EN MERCADOS C	9.000.000	8.528.423	0	0
ENDOSADO P/ PYME EN MERCADOS C	10.000.000	9.472.374	0	0
ENDOSADO P/ PYME EN MERCADOS C	11.000.000	10.416.124	0	0
ENDOSADO P/ PYME EN MERCADOS C	8.000.000	7.356.464	0	0
ENDOSADO P/ PYME EN MERCADOS C	5.750.000	5.212.752	0	0
ENDOSADO P/ PYME EN MERCADOS C	6.000.000	5.551.491	0	0
ENDOSADO P/ PYME EN MERCADOS C	5.750.000	5.218.293	0	0
ENDOSADO P/ PYME EN MERCADOS C	6.000.000	5.556.265	0	0
ENDOSADO P/ PYME EN MERCADOS C	11.000.000	10.405.703	0	0
ENDOSADO P/ PYME EN MERCADOS C	8.000.000	7.345.101	0	0
ENDOSADO P/ PYME EN MERCADOS C	5.750.000	5.109.673	0	0
ENDOSADO P/ PYME EN MERCADOS C	5.750.000	5.114.996	0	0
ENDOSADO P/ PYME EN MERCADOS C	7.000.000	6.304.433	0	0
ENDOSADO P/ PYME EN MERCADOS C	5.750.000	5.136.402	0	0
ENDOSADO P/ PYME EN MERCADOS C	5.750.000	5.141.781	0	0
ENDOSADO P/ PYME EN MERCADOS C	5.750.000	5.207.223	0	0
ENDOSADO P/ PYME EN MERCADOS C	9.000.000	7.970.697	0	0
ENDOSADO P/ PYME EN MERCADOS C	9.000.000	7.994.972	0	0
ENDOSADO P/ PYME EN MERCADOS C	9.000.000	8.003.097	0	0
ENDOSADO P/ PYME EN MERCADOS C	5.750.000	5.099.059	0	0
ENDOSADO P/ PYME EN MERCADOS C	9.500.000	8.505.332	0	0
ENDOSADO P/ PYME EN MERCADOS C	5.750.000	5.104.361	0	0
ENDOSADO P/ PYME EN MERCADOS C	10.000.000	9.462.954	0	0
ENDOSADO P/ PYME EN MERCADOS C	9.500.000	8.311.080	0	0
ENDOSADO P/ PYME EN MERCADOS C	9.800.000	8.583.592	0	0
ENDOSADO P/ PYME EN MERCADOS C	10.000.000	8.767.761	0	0
ENDOSADO P/ PYME EN MERCADOS C	9.000.000	7.938.559	0	0
ENDOSADO P/ PYME EN MERCADOS C	9.000.000	7.946.569	0	0
ENDOSADO P/ PYME EN MERCADOS C	9.000.000	8.494.830	0	0
ENDOSADO P/ PYME EN MERCADOS C	10.000.000	9.434.804	0	0
ENDOSADO P/ PYME EN MERCADOS C	11.000.000	10.374.564	0	0
ENDOSADO P/ PYME EN MERCADOS C	8.000.000	7.333.774	0	0



2487980321110654660

IF-2024-86436272-APN-DTD#JGM

Compañía:	INSTITUTO AUTÁRQUICO PROVINCIAL DEL SEGURO		ANEXO 2 - Inversiones
Balance al:	30/06/2024	Expresado en pesos a moneda de cierre	

## INVERSIONES

DETALLE	CANTIDAD (en valores nominales)IC	IMPORTE		Comparativo Ejercicio Anterior
		PARCIALES	TOTALES	
ENDOSADO P/ PYME EN MERCADOS C	7.750.000	7.098.566	0	0
ENDOSADO P/ PYME EN MERCADOS C	9.000.000	8.520.000	0	0
ENDOSADO P/ PYME EN MERCADOS C	8.000.000	7.288.811	0	0
ENDOSADO P/ PYME EN MERCADOS C	9.000.000	8.486.473	0	0
ENDOSADO P/ PYME EN MERCADOS C	10.000.000	9.424.888	0	0
ENDOSADO P/ PYME EN MERCADOS C	11.000.000	10.364.225	0	0
ENDOSADO P/ PYME EN MERCADOS C	8.000.000	7.300.000	0	0
ENDOSADO P/ PYME EN MERCADOS C	7.750.000	7.066.630	0	0
ENDOSADO P/ PYME EN MERCADOS C	5.750.000	5.291.407	0	0
ENDOSADO P/ PYME EN MERCADOS C	10.000.000	9.360.551	0	0
ENDOSADO P/ PYME EN MERCADOS C	10.000.000	9.369.769	0	0
ENDOSADO P/ PYME EN MERCADOS C	10.000.000	9.397.531	0	0
ENDOSADO P/ PYME EN MERCADOS C	10.000.000	9.406.822	0	0
ENDOSADO P/ PYME EN MERCADOS C	10.000.000	9.416.131	0	0
ENDOSADO P/ PYME EN MERCADOS C	5.750.000	5.263.045	0	0
ENDOSADO P/ PYME EN MERCADOS C	10.000.000	9.246.013	0	0
ENDOSADO P/ PYME EN MERCADOS C	5.750.000	5.268.693	0	0
ENDOSADO P/ PYME EN MERCADOS C	10.000.000	9.274.311	0	0
ENDOSADO P/ PYME EN MERCADOS C	5.750.000	5.285.710	0	0
ENDOSADO P/ PYME EN MERCADOS C	10.000.000	9.206.103	0	0
ENDOSADO P/ PYME EN MERCADOS C	7.200.000	6.690.533	0	0
ENDOSADO P/ PYME EN MERCADOS C	10.000.000	9.216.255	0	0
ENDOSADO P/ PYME EN MERCADOS C	10.000.000	9.225.931	0	0
ENDOSADO P/ PYME EN MERCADOS C	5.750.000	5.257.409	0	0
ENDOSADO P/ PYME EN MERCADOS C	5.750.000	5.257.409	0	0
ENDOSADO P/ PYME EN MERCADOS C	9.000.000	8.313.375	0	0
Previsión Desvalorización Inversiones(-)		0		
<b>OTRAS INVERSIONES EN EL EXTERIOR</b>		<b>0</b>		
No pertenecientes al grupo economico		0		
Pertenecientes al grupo economico		0		
Opciones		0		
Previsión Desvalorización Inversiones(-)		0		



2487980321110654660

IF-2024-86436272-APN-DTD#JGM



Compañía:	INSTITUTO AUTÁRQUICO PROVINCIAL DEL SEGURO	<b>ANEXO 4-2</b>
Balance al:	30/06/2024	

Expresado en pesos a moneda de cierre

### SALDOS CON REASEGURADORES Y COASEGUROS

CONCEPTOS	PASIVO							Siniestros Pendientes a Cargo de Reaseguradores	TOTALES
	Cuenta Corriente(Deuda)	Primas de Reinstalacion	Prima Minima de Deposito a Devengar	Depositos en Garantia	Otros Conceptos	TOTAL PASIVO			
<b>Reaseguradores</b>	330.814.599	7.283.883	0	0	0	338.098.482	1.184.542.517	921.458.206	
<b>Directos</b>	322.946.229	7.283.883	0	0	0	330.230.112	1.184.542.517	924.627.133	
Allianz Global Corporate and Specialty AG Germany	13.628.691	0	0	0	0	13.628.691	0	(13.628.691)	
Aseguradores Argentinos Compañía de Reaseguros S.A. Argentina	0	0	0	0	0	0	0	0	
Assicurazioni Generali Spa Italy	0	0	0	0	0	0	0	762.391	
Austral Resseguradora S.A. Brazil	1.112.645	0	0	0	0	1.112.645	0	(1.112.645)	
Axa Corporate Solutions Assurance France	0	0	0	0	0	0	60.997.506	60.997.506	
Chaucer United Kingdom	0	0	0	0	0	0	40.665.004	40.665.004	
Cna Inter. Reins. Company Ltda United Kingdom	0	0	0	0	0	0	0	0	
Everest Reinsurance Company United States	0	0	0	0	0	0	0	8.032.185	
Folksamerica Re. Co. United States	0	0	0	0	0	0	0	0	
General and Cologne Re (Sur) Compañía de Reaseguros S.A. Argentina	0	0	0	0	0	0	0	0	
GENERALI FRANCE ASSURANCE France	1.972.656	0	0	0	0	1.972.656	0	(1.972.656)	
Hannover Ruck. Germany	0	2.185.165	0	0	0	2.185.165	16.488.380	14.303.215	
Hannover Ruck. Germany	0	0	0	0	0	0	0	1.062.348	
Houston Casualty Co United States	2.630.208	0	0	0	0	2.630.208	0	(2.630.208)	
INDER (En Liquidacion) Argentina	7.868.370	0	0	0	0	7.868.370	0	(3.168.927)	
IRB - Brasil Reaseguros SA Brazil	0	0	0	0	0	0	0	6.000	
Korean Reinsurance Co. Korea, Republic of	0	0	0	0	0	0	0	0	
Le Mans Re France	0	0	0	0	0	0	0	2.620.459	



2487980321110654660

IF-2024-86436272-APN-DTD#JGM

Compañía:	INSTITUTO AUTÁRQUICO PROVINCIAL DEL SEGURO	<b>ANEXO 4-2</b>
Balance al:	30/06/2024	

Expresado en pesos a moneda de cierre

### SALDOS CON REASEGURADORES Y COASEGUROS

Liberty Mutual Insurance Company United States	0	0	0	0	0	0	52.864.506	52.864.506
Liberty Mutual Insurance Europe Limited United Kingdom	2.630.208	0	0	0	0	2.630.208	0	(2.630.208)
Lloyds Syndicate United Kingdom	76.320.729	0	0	0	0	76.320.729	65.064.007	(11.256.722)
Mapfre Cia Reaseguros Spain	0	0	0	0	0	0	0	5.415.893
MS AMLIN AG Switzerland	1.011.941	0	0	0	0	1.011.941	0	(1.011.941)
Mutuelle Centrale de Reassurance France	0	0	0	0	0	0	0	7.498.928
New Hampshire United Kingdom	5.260.416	0	0	0	0	5.260.416	0	(5.260.416)
Odyssey American Reinsurance Corporation United States	0	0	0	0	0	0	0	0
Reliaster Life Insurance Co. United States	0	2.913.553	0	0	0	2.913.553	21.984.506	19.070.953
Rhein Re Switzerland	0	0	0	0	0	0	0	3.749.464
Sava Reinsurance Company D.D Slovenia	0	0	0	0	0	0	16.266.002	16.266.002
Scor S.A. France	0	0	0	0	0	0	66.225.810	69.142.060
Signet Star Re. Co. United States	0	0	0	0	0	0	0	2.083.036
Swiss Re Mexico SA Mexico	0	0	0	0	0	0	0	5.832.500
Underwriting Member United Kingdom	52.455.148	0	0	0	0	52.455.148	0	(52.455.148)
Unione Italiana Italy	0	2.185.165	0	0	0	2.185.165	16.488.380	14.303.215
Zurich Insurance Company Switzerland	0	0	0	0	0	0	65.064.007	66.751.266
0040 PRUDENCIA	640	0	0	0	0	640	0	2.452
0157 PERSEVERANCIA	6.580.463	0	0	0	0	6.580.463	12.842.819	12.573.053
0163 NUEVA	202.434	0	0	0	0	202.434	11.216.036	12.107.134
0192 SAN CRISTÓBAL MUTUAL	0	0	0	0	0	0	0	0
0222 BERNARDINO RIVADAVIA	13.819.209	0	0	0	0	13.819.209	15.191.524	7.161.818
0244 MERIDIONAL	0	0	0	0	0	0	101.662.511	101.662.511
0248 COPAN	1.892.936	0	0	0	0	1.892.936	17.263.667	18.756.049



2487980321110654660

IF-2024-86436272-APN-DTD#JGM

Compañía:	INSTITUTO AUTÁRQUICO PROVINCIAL DEL SEGURO	<b>ANEXO 4-2</b>
Balance al:	30/06/2024	

Expresado en pesos a moneda de cierre

### SALDOS CON REASEGURADORES Y COASEGUROS

0286 SEGUROMETAL	3.250.387	0	0	0	0	3.250.387	9.916.072	7.545.856
0329 ALBA	2.633.736	0	0	0	0	2.633.736	1.446.546	(1.162.705)
0360 RÍO URUGUAY	5.576.514	0	0	0	0	5.576.514	54.786.624	56.075.890
0388 LUZ Y FUERZA	2.400.193	0	0	0	0	2.400.193	5.995.923	3.887.262
0389 AGROSALTA	0	0	0	0	0	0	0	48.860
0402 TRIUNFO	5.538.411	0	0	0	0	5.538.411	20.778.313	17.633.591
0579 TESTIMONIO	0	0	0	0	0	0	0	0
0596 TERRITORIAL VIDA	0	0	0	0	0	0	0	1.785
0703 IRBBRASIL RESSEGUROS S.A.	0	0	0	0	0	0	0	0
0716 PROGRESO	1.743.274	0	0	0	0	1.743.274	17.720.779	16.750.309
0726 FED. PATRONAL	455.269	0	0	0	0	455.269	850.177	394.908
0831 ASEGURADORES ARGENTINOS	73.163.175	0	0	0	0	73.163.175	79.022.322	5.859.147
0832 NACION REASEGUROS	0	0	0	0	0	0	0	0
0833 REUNION RE	6.260.165	0	0	0	0	6.260.165	436.014	(5.824.151)
0846 REASEGURADORES ARGENTINOS	42.406.781	0	0	0	0	42.406.781	393.582.564	351.962.550
0860 PUNTO SUR	0	0	0	0	0	0	19.722.518	19.722.518
<b>IBNR a/c de Reas</b>	-	-	-	-	-	-	0	0
<b>TOTALES REASEGUROS EJERCICIO ANTERIOR:</b>	<b>199.234.437</b>	<b>16.841.147</b>	<b>0</b>	<b>0</b>	<b>0</b>	<b>216.075.584</b>	<b>1.142.001.442</b>	<b>1.013.277.647</b>

CONCEPTOS	Pasivo	TOTAL PASIVO	TOTALES
	Cuenta Corriente(Deuda)		

Coaseguros 0                      0                      0



2487980321110654660

IF-2024-86436272-APN-DTD#JGM

Compañía:	INSTITUTO AUTÁRQUICO PROVINCIAL DEL SEGURO	<b>ANEXO 4-2</b>
Balance al:	30/06/2024	

Expresado en pesos a moneda de cierre

### SALDOS CON REASEGURADORES Y COASEGUROS

0741 TPC	0	0	0
<b>TOTALES COASEGUROS EJERCICIO ANTERIOR:</b>	<b>0</b>	<b>0</b>	<b>0</b>



2487980321110654660

IF-2024-86436272-APN-DTD#JGM

Compañía:	INSTITUTO AUTÁRQUICO PROVINCIAL DEL SEGURO		<b>ANEXO 6</b>
Balance al:	30/06/2024	Expresado en pesos a moneda de cierre	

<b>INMUEBLES</b>							Comparativo Ej Anterior
Ubicacion		Superficie (en m2.)	Valores de Origen	Amortizaciones	Prevision Desval Inmueble	Neto Resultante	30/06/2023
Calle y Numero	Localidad						
<b>RENTA</b>							
SAN ANTONIO 23	GUALEGUAY	480	582.413.042	(32.225.440)	0	550.187.602	
Miguel de Azcuenaga 152	Parana	0	3.463.234.797	(144.394.956)	0	3.318.839.841	
DONOVAN Y BELGRANO 0	FEDERAL	1540	468.769.386	(9.018.541)	0	459.750.845	
AVDA ETCHEVEHERE 315	PARANA	13271	21.458.694.804	(725.794.025)	0	20.732.900.779	
Gregoria Matorras 861	Parana	2629	7.171.504.226	(115.217.967)	0	7.056.286.259	
Gral Jose de San Martin 15	Parana	5344	13.584.046.678	(303.103.214)	0	13.280.943.464	
SUIPACHA 842 0		201	278.828.134	(7.816.803)	0	271.011.331	
<b>SUBTOTAL (I)</b>			47.007.491.067	(1.337.570.946)	0	45.669.920.121	45.980.568.472
<b>USO PROPIO</b>							
ALBERDI Y MORENO 0	CONCEPCION DEL URUGUAY	68	246.395.692	(9.771.770)	0	236.623.922	
INT CHURRUARIN 5700	PARANA	0	208.555.879	0	0	208.555.879	
ECHAGUE 0	LA PAZ	131	186.504.202	(8.176.916)	0	178.327.286	
1 DE MAYO 129 0	CONCORDIA	288	236.786.965	0	0	236.786.965	
Gregoria Matorras de San Martin 889	Parana	1165	11.890.291.527	(46.822.458)	0	11.843.469.069	
GRAL JOSE DE SAN MARTIN 918 1 ENTREPISO ART	PARANA	450	994.123.462	(48.167.226)	0	945.956.236	
SAN MARTIN 918	PARANA	2127	1.671.562.306	(75.645.393)	0	1.595.916.913	
GRAL JOSE DE SAN MARTIN 918	PARANA	2399	2.303.944.977	(101.396.384)	0	2.202.548.593	
Buenos Aires (cochera UF 46) 456	PARANA	13	21.145.899	(274.322)	0	20.871.577	
Buenos Aires (cochera UF50) 456	PARANA	13	21.145.899	(274.322)	0	20.871.577	
CALLE 861 S/N 0	PARANA	0	191.396.218	0	0	191.396.218	
Leandro Niceforo Alem 423	Parana	490	1.660.706.291	(25.061.654)	0	1.635.644.637	
<b>SUBTOTAL (II)</b>			19.632.559.317	(315.590.445)	0	19.316.968.872	17.428.553.479



2487980321110654660

IF-2024-86436272-APN-DTD#JGM

Compañía:	INSTITUTO AUTÁRQUICO PROVINCIAL DEL SEGURO		<b>ANEXO 6</b>
Balance al:	30/06/2024	Expresado en pesos a moneda de cierre	

<b>INMUEBLES</b>							Comparativo Ej Anterior
Ubicacion		Superficie (en m2.)	Valores de Origen	Amortizaciones	Prevision Desval Inmueble	Neto Resultante	30/06/2023
Calle y Numero	Localidad						
TOTAL (I+II)			66.640.050.384	(1.653.161.39	0	64.986.888.993	63.409.121.951



2487980321110654660

IF-2024-86436272-APN-DTD#JGM

Compañía:	INSTITUTO AUTÁRQUICO PROVINCIAL DEL SEGURO	<b>ANEXO 7</b>
Balance al:	30/06/2024	

### BIENES DE USO

BIENES MUEBLES DE USO	VALORES DE ORIGEN (A)	AMORTIZAC ACUMULAD (B)	VALORES RESIDUALES CIERRE (A+B)	Comp. EJ Anterior 30/06/2023
RODADOS	368.735.965	(238.813.242)	129.922.723	94.893.366
MUEBLES Y UTILES	1.179.059.488	(1.084.207.804)	94.851.684	112.913.103
INSTALACIONES	741.280.316	(660.066.086)	81.214.230	110.085.424
MAQUINAS Y EQUIPOS TECNICOS	4.335.364.264	(3.803.257.836)	532.106.428	705.732.014
OTROS	49.169.724	(49.169.724)	0	0
<b>SUBTOTAL (I)</b>	<b>6.673.609.757</b>	<b>(5.835.514.692)</b>	<b>838.095.065</b>	<b>1.023.623.907</b>
<b>SUBTOTAL (II) S/Anexo 6</b>			<b>19.316.968.872</b>	<b>17.428.553.479</b>
<b>TOTAL BIENES DE USO</b>			<b>20.155.063.937</b>	<b>18.452.177.388</b>

### OTROS ACTIVOS

CONCEPTO	VALORES DE ORIGEN (A)	AMORTIZAC ACUMULAD (B)	VALORES RESIDUALES CIERRE (A+B)	Comp. EJ Anterior 30/06/2023
GASTOS DE ORGANIZACIÓN	2.599.805	(2.599.805)	0	0
CARGOS DIFERIDOS	0	0	0	0
MEJORAS EN INM DE TERCEROS	0	0	0	0
PROG. DE COMP. Y/O SOFTWARE	945.107.966	(347.095.208)	598.012.758	817.221.486
<b>SUBTOTAL (I)</b>	<b>947.707.771</b>	<b>(349.695.013)</b>	<b>598.012.758</b>	<b>817.221.486</b>

### OTROS ACTIVOS(cont)

CONCEPTO	VALORES NETOS	Comp. EJ Anterior 30/06/2023
Saldos a Amortizar Plan de Encuad. Res N° 30004	0	0
Amortización Plan de Encuadram. Res N° 30.004 (-)	0	0
Previsión Plan de Encuadram. Res N° 30.004 (-)	0	0
Comisiones a Amortizar	0	0
Impresos y Papelería	0	0
Otros	0	0
<b>SUBTOTAL (II)</b>	<b>0</b>	<b>0</b>

<b>TOTAL OTROS ACTIVOS (I+II)</b>	<b>598.012.758</b>	<b>817.221.486</b>
-----------------------------------	--------------------	--------------------



IF-2024-30436272-APN-DTD#JGM

2487980321110654660

Compañía:	INSTITUTO AUTÁRQUICO PROVINCIAL DEL SEGURO		<b>ANEXO 8</b>
Balance al:	30/06/2024	Expresado en pesos a moneda de cierre	

<b>DEUDAS CON ASEGURADOS</b>			Comparativo Ej Anterior
Conceptos	Neto Resultante		30/06/2023
	PARCIALES	TOTALES	
<b>DEUDAS CON ASEGURADOS TOTAL</b>		<b>33.899.113.113</b>	<b>42.606.863.542</b>
Seguros Patrimoniales		<b>10.396.678.631</b>	<b>11.199.052.095</b>
Stros. Pendientes - Seguros Directos Administrativ	9.188.266.973		
Stros. Pendientes - Seguros Directos En juicios	753.250.586		
Stros. Pendientes - Seguros Directos En Mediación	90.018.996		
Stros. Liquidados a Pagar	(980.047)		
Stros. Pendientes Reaseguros Activos y Retrocesion	201.658.953		
Stros. Ocurridos y no Reportados - IBNR	164.463.170		
Riesgos del Trabajo		<b>22.110.474.793</b>	<b>30.052.798.454</b>
Siniestros ART - En juicio	11.453.122.931		
Stros. Liquidados a Pagar	61.307.305		
Stros. en Proceso de Liquidación	1.455.658.500		
Stros. Ocurridos y no Reportados - IBNR	5.783.934.057		
Acreedores por Premios a Devolver	1.895.750		
Incapacidades Laborales Temporarias a Pagar	3.073.209.881		
Prestaciones en Especies a Pagar	281.346.369		
Seguros de Vida		<b>1.391.959.689</b>	<b>1.355.012.991</b>
Stros. Pendientes - Seguros Directos Administrativ	848.339.623		
Stros. Pendientes - Seguros Directos En juicios	3.338.766		
Stros. Pendientes - Seguros Directos En Mediación	1.437.063		
Stros. Pendientes Reaseguros Activos y Retrocesion	8.192.739		
Stros. Ocurridos y no Reportados - IBNR	530.651.498		
Seguros de Retiro		<b>0</b>	<b>0</b>



2487980321110654660

IF-2024-86436272-APN-DTD#JGM



Compañía:	INSTITUTO AUTÁRQUICO PROVINCIAL DEL SEGURO	<b>ANEXO 8-A</b>
Balance al:	30/06/2024	

Expresado en pesos a moneda de cierre

### DEUDA CON ASEGURADOS POR RAMO

RAMO	SEGUROS DIRECTOS									
	RSP Administrativos	RSP Juicios	RSP Mediaciones	Siniestros Liquidados a Pagar	Siniestros Pendientes a/c Reaseguradores	Siniestros Pendientes Reaseguros Activos y Retrocesiones	IBNR	IBNR a cargo reaseguro	TOTAL	Comparativo Ej Anterior
Incendio	411.484.352	0	10.000	0	(403.165.542)	4	6.239.143	0	14.567.957	51.222.918
Combinado Familiar e Integral	41.605.362	623.896	10.000	0	0	1.526.419	450.387	0	44.216.064	55.763.048
Automotores	8.002.553.536	675.197.696	82.566.292	(980.047)	(565.921.928)	90.081.522	19.399.316	0	8.302.896.387	9.389.871.291
Transporte Público de Pasajeros	0	0	0	0	0	0	0	0	0	0
Riesgos del Trabajo	0	11.453.122.931	0	61.307.305	(54.961.265)	0	5.783.934.057	0	17.243.403.028	22.047.839.401
Riesgos Agropecuarios y Forestales	9.911.404	0	0	0	(7.599.124)	0	4.706.530	0	7.018.810	3.535.090
Responsabilidad Civil	268.368.460	66.710.193	4.477.023	0	(111.346.385)	3.193.747	20.447.020	0	251.850.058	348.514.101
Robo y Riesgos Similares	287.520	0	0	0	0	305.848	10.278.505	0	10.871.873	18.618.215
Caución	75.083.350	683.194	10.000	0	(34.741.550)	996.940	4.323.930	0	46.355.864	104.628.180
Créditos	0	0	0	0	0	0	0	0	0	0
Accidentes a Pasajeros	0	328.547	0	0	0	139.246	1.246.642	0	1.714.435	2.370.853
Aeronavegación	0	0	0	0	0	0	29.935.134	0	29.935.134	31.058.430
Transportes - Cascos	590.000	0	0	0	0	450.346	4.584.073	0	5.624.419	8.076.996
Transporte de Mercaderías	2.160.000	0	0	0	0	693.424	603.426	0	3.456.850	2.483.278
Técnico	84.195.462	9.707.060	2.238.822	0	(3.125.000)	101.653.396	61.111.085	0	255.780.825	97.224.845
Otros Riesgos de Daños Patrimoniales	0	0	0	0	0	1.339	0	0	1.339	22.707
Motovehículos	292.027.527	0	706.859	0	(3.390.000)	2.616.722	1.137.979	0	293.099.087	52.270.379
Accidentes Personales	705.160.920	1.666.157	989.901	0	(291.723)	8.192.739	217.673.534	0	933.391.528	592.693.537
Salud	0	0	0	0	0	0	0	0	0	0
Vida	135.458.381	1.672.609	447.162	0	0	0	268.082.904	0	405.661.056	670.763.467
Sepelio	7.720.322	0	0	0	0	0	44.895.060	0	52.615.382	91.555.986



2487980321110654660

IF-2024-86436272-APN-DTD#JGM

Compañía:	INSTITUTO AUTÁRQUICO PROVINCIAL DEL SEGURO	<b>ANEXO 8-A</b>
Balance al:	30/06/2024	

### DEUDA CON ASEGURADOS POR RAMO

RAMO	SEGUROS DIRECTOS									
	RSP Administrativos	RSP Juicios	RSP Mediaciones	Siniestros Liquidados a Pagar	Siniestros Pendientes a/c Reaseguradores	Siniestros Pendientes Reaseguros Activos y Retrocesiones	IBNR	IBNR a cargo reaseguro	TOTAL	Comparativo Ej Anterior
Retiro	0	0	0	0	0	0	0	0	0	0
Rtas Previsionales y de Rs del Trabajo	0	0	0	0	0	0	0	0	0	0
	10.036.606.596	12.209.712.283	91.456.059	60.327.258	(1.184.542.517)	209.851.692	6.479.048.725	0	27.902.460.096	33.568.512.722



2487980321110654660

IF-2024-86436272-APN-DTD#JGM

Compañía:	INSTITUTO AUTÁRQUICO PROVINCIAL DEL SEGURO	Anexo 9
Balance al:	30/06/2024	

**DEUDAS CON PRODUCTORES Y DEUDAS FISCALES Y SOCIALES**

Comparativo Ej  
Anterior

Detalle	Importes		30/06/2023
	Parciales	Totales	
<b>DEUDAS CON PRODUCTORES</b>		<b>911.044.726</b>	<b>1.456.535.262</b>
Cuenta Corriente Productores	259.272.705		
Comisiones por Primas a Cobrar	651.679.837		
Gastos de Producción a Pagar	92.184		
Otros	0		
<b>DEUDAS FISCALES Y SOCIALES</b>		<b>2.046.066.924</b>	<b>5.194.776.382</b>
<b>Fiscales</b>	<b>857.170.543</b>		
Impuesto a las Ganancias	8.048.023		
Impuesto a las Ganancias (Rs. del Trabajo - Otros)	113.505.989		
Impuesto al Valor Agregado	350.895.313		
Impuesto a los Ingresos Brutos	105.364.563		
Impuesto de Sellos	8.973.801		
Impuesto de Sellos (Rs. del Trabajo - Otros)	3.551.142		
Impuesto a las Ganancias - Ag. de Retención	6.051.077		
Impuesto a las Ganancias - Ag. de Retención (Rs. del Trabajo - Otros)	6.140.419		
Impuesto al Valor Agregado - Ag. de Percepción	59.931		
Impuesto al Valor Agregado - Ag. de Retención	521.255		
Impuesto al Valor Agregado - Ag. de Retención (Rs. del Trabajo - Otros)	319.418		
Impuesto a los Ingresos Brutos - Ag. de Percepción	83.209		
Impuesto a los Ingresos Brutos - Ag. de Retención	12.981.180		
Impuesto a los Ingresos Brutos - Ag. de Retención (Rs. del Trabajo - Otros)	5.193.548		
Sup. de Seguros de la Nación - Tasa Uniforme	38.834.350		
Sup. de Seguros de la Nación - Tasa Uniforme (Rs. del Trabajo - Otros)	93.941.254		
Fondo de Reserva (Rs. del Trabajo - Otros)	42.758.128		
Impuestos Internos	1.625.474		
Contribución Fondo Nacional del Manejo del Fuego	17.660.055		
Contribución Fondo Nacional del Manejo del Fuego (Rs. del Trabajo - Otros)	27.930.379		
Otros	8.300.104		
Otros (Rs. del Trabajo - Otros)	4.431.931		
<b>Sociales</b>	<b>1.155.359.262</b>		
Admin. Nac. de Seguridad Social	14.898.779		
O.S.S.E.G.	93.061.189		
O.S.S.E.G. (Rs. del Trabajo - Otros)	12.286.933		
Sindicato del Seguro	9.124.871		
Administradoras de Riesgos del Trabajo	5.934.298		
Sueldos a Pagar	636.918.261		
Otros	383.134.931		



2487980321110654660 IF-2024-86436272-APN-DTD#JGM

Compañía:	INSTITUTO AUTÁRQUICO PROVINCIAL DEL SEGURO	Anexo 9
Balance al:	30/06/2024	

**DEUDAS CON PRODUCTORES Y DEUDAS FISCALES Y SOCIALES**

Comparativo Ej  
Anterior

Detalle	Importes		30/06/2023
	Parciales	Totales	
<b>Impuestos y Contribuciones a Devengar sobre Premios a Cobrar</b>	<b>33.537.119</b>		
Impuestos Internos a Dev. sobre Premios a Cobrar (Incendio - Incendio)	322.097		
Impuestos Internos a Dev. sobre Premios a Cobrar (Comb. Fam. e Int. - Comb. Fam.)	41.180		
Impuestos Internos a Dev. sobre Premios a Cobrar (Comb. Fam. e Int. - Int. de Com.)	73.351		
Impuestos Internos a Dev. sobre Premios a Cobrar (Comb. Fam. e Int. - Otros)	10.673		
Impuestos Internos a Dev. sobre Premios a Cobrar (Automotores - Cascos y Otras Cob.)	1.212.776		
Impuestos Internos a Dev. sobre Premios a Cobrar (Automotores - RC Exclusivo)	1.836.807		
Impuestos Internos a Dev. sobre Premios a Cobrar (Rs. Agrop. y Forest. - Granizo)	64.134		
Impuestos Internos a Dev. sobre Premios a Cobrar (RC - Mala Práctica Médica)	5.262		
Impuestos Internos a Dev. sobre Premios a Cobrar (RC - Otros)	53.960		
Impuestos Internos a Dev. sobre Premios a Cobrar (Robo y Rs. Sim. - Robo y Rs. Sim.)	9.093		
Impuestos Internos a Dev. sobre Premios a Cobrar (Caución - Otros)	150.056		
Impuestos Internos a Dev. sobre Premios a Cobrar (Acc. a Pasaj. - Acc. a Pasaj. )	6.821		
Impuestos Internos a Dev. sobre Premios a Cobrar (Aeronaveg. - Aeronaveg. )	229.529		
Impuestos Internos a Dev. sobre Premios a Cobrar (Tr. Cascos - Embarcac.)	12.230		
Impuestos Internos a Dev. sobre Premios a Cobrar (Tr. de Mercs. - Tr. de Mercs.)	19.031		
Impuestos Internos a Dev. sobre Premios a Cobrar (Técnico - Técnico)	220.921		
Impuestos Internos a Dev. sobre Premios a Cobrar (Ot. Rs. de Ds Patrim. - Cristales)	202		
Impuestos Internos a Dev. sobre Premios a Cobrar (Motos - Cascos y Otras Cob.)	21.641		
Impuestos Internos a Dev. sobre Premios a Cobrar (Motos - RC Exclusivo)	87.861		
Impuestos Internos a Dev. sobre Premios a Cobrar (Acc. Personales - Individual)	11.338		
Impuestos Internos a Dev. sobre Premios a Cobrar (Acc. Personales - Colectivo)	976.037		
Impuestos Internos a Dev. sobre Premios a Cobrar (Sepelio - Individual)	233.857		
Impuestos Internos a Dev. sobre Premios a Cobrar (Sepelio - Colectivo)	1.058.973		
O.S.S.E.G. a Dev. sobre Premios a Cobrar (Incendio - Incendio)	1.613.759		
O.S.S.E.G. a Dev. sobre Premios a Cobrar (Comb. Fam. e Int. - Comb. Fam.)	206.320		
O.S.S.E.G. a Dev. sobre Premios a Cobrar (Comb. Fam. e Int. - Int. de Com.)	367.502		
O.S.S.E.G. a Dev. sobre Premios a Cobrar (Comb. Fam. e Int. - Otros)	53.475		
O.S.S.E.G. a Dev. sobre Premios a Cobrar (Automotores - Cascos y Otras Cob.)	6.076.111		
O.S.S.E.G. a Dev. sobre Premios a Cobrar (Automotores - RC Exclusivo)	9.202.558		
O.S.S.E.G. a Dev. sobre Premios a Cobrar (Rs. Agrop. y Forest. - Granizo)	321.321		
O.S.S.E.G. a Dev. sobre Premios a Cobrar (RC - Mala Práctica Médica)	26.363		
O.S.S.E.G. a Dev. sobre Premios a Cobrar (RC - Otros)	270.350		
O.S.S.E.G. a Dev. sobre Premios a Cobrar (Robo y Rs. Sim. - Robo y Rs. Sim.)	45.556		
O.S.S.E.G. a Dev. sobre Premios a Cobrar (Caución - Otros)	751.804		
O.S.S.E.G. a Dev. sobre Premios a Cobrar (Acc. a Pasaj. - Acc. a Pasaj. )	34.173		
O.S.S.E.G. a Dev. sobre Premios a Cobrar (Aeronaveg. - Aeronaveg. )	1.149.981		
O.S.S.E.G. a Dev. sobre Premios a Cobrar (Tr. Cascos - Embarcac.)	61.273		



2487980321110654660 IF-2024-86436272-APN-DTD#JGM

Compañía:	INSTITUTO AUTÁRQUICO PROVINCIAL DEL SEGURO		Anexo 9
Balance al:	30/06/2024	Expresado en pesos a moneda de cierre	

**DEUDAS CON PRODUCTORES Y DEUDAS FISCALES Y SOCIALES**

Comparativo Ej  
Anterior

Detalle	Importes		30/06/2023
	Parciales	Totales	
O.S.S.E.G. a Dev. sobre Premios a Cobrar (Tr. de Mercs. - Tr. de Mercs.)	95.348		
O.S.S.E.G. a Dev. sobre Premios a Cobrar (Técnico - Técnico)	1.106.850		
O.S.S.E.G. a Dev. sobre Premios a Cobrar (Ot. Rs. de Ds Patrim. - Cristales)	1.014		
O.S.S.E.G. a Dev. sobre Premios a Cobrar (Motos - Cascos y Otras Cob.)	108.424		
O.S.S.E.G. a Dev. sobre Premios a Cobrar (Motos - RC Exclusivo)	440.190		
O.S.S.E.G. a Dev. sobre Premios a Cobrar (Acc. Personales - Individual)	56.807		
O.S.S.E.G. a Dev. sobre Premios a Cobrar (Acc. Personales - Colectivo)	4.890.110		



2487980321110654660 IF-2024-86436272-APN-DTD#JGM

Compañía:	INSTITUTO AUTÁRQUICO PROVINCIAL DEL SEGURO	Anexo 10
Balance al:	30/06/2024	


OTRAS DEUDAS Y PREVISIONES			Comparativo Ej Anterior
Conceptos	Importes		30/06/2023
	Parciales	Totales	
<b>Otras Deudas</b>		<b>10.121.515.84</b>	<b>17.341.294.17</b>
Cobranzas a Imputar	145.779.566		
Cobranzas a Imputar (Rs. del Trabajo - Otros)	2.248.382		
Provisión Gastos de Cobranzas	102.669.088		
Proveedores	46.185.581		
Acreedores Varios	8.673.937.377		
Fondo Fiduc. de Enferm. Profes. Dec. 1278/2000	1.075.210.827		
Provisión Fondo Bomberil Ley 25.848	68.548.636		
Caja Compensadora S.C.V.O.	4.896.075		
Depósitos Recibidos en Garantía	(806.183)		
Depósitos Recibidos en Garantía (Rs. del Trabajo - Otros	1.897.217		
	949.274		
<b>Previsiones</b>		<b>3.286.338.281</b>	<b>4.811.541.875</b>
Previsión para Juicios Laborales	8.118.852		
Previsión para Juicios Comerciales	20.013.560		
Previsión para Contingencias	2.174.375.648		
Previsión para Contingencias (Rs. del Trabajo -	1.083.830.221		



2487980321110654660 IF-2024-86436272-APN-DTD#JGM

Compañía:	INSTITUTO AUTÁRQUICO PROVINCIAL DEL SEGURO	ANEXO 11
Balance al:	30/06/2024	

COMPROMISOS TÉCNICOS			Comparativo Ej Anterior
DETALLE	IMPORTES		30/06/2023
	PARCIALES	TOTALES	
<b>COMPROMISOS TECNICOS</b>		<b>4.294.309.751</b>	<b>8.670.836.318</b>
<b>Riesgos en curso y similares</b>		<b>3.590.956.753</b>	<b>7.706.111.491</b>
Rs. en Curso Seg. Dtos. -Primas y Recargos (Incendio - Incendio)	262.616.779		
Rs. en Curso Seg. Dtos. -Primas y Recargos (Comb. Fam. e Int. - Comb. Fam.)	34.086.881		
Rs. en Curso Seg. Dtos. -Primas y Recargos (Comb. Fam. e Int. - Int. de Com.)	64.272.154		
Rs. en Curso Seg. Dtos. -Primas y Recargos (Comb. Fam. e Int. - Otros)	8.168.300		
Rs. en Curso Seg. Dtos. -Primas y Recargos (Automotores - Cascos y Otras Cob.)	1.205.507.693		
Rs. en Curso Seg. Dtos. -Primas y Recargos (Automotores - RC Exclusivo)	1.549.284.395		
Rs. en Curso Seg. Dtos. -Primas y Recargos (Rs. Agrop. y Forest. - Granizo)	276.222		
Rs. en Curso Seg. Dtos. -Primas y Recargos (RC - Mala Práctica Médica)	4.990.049		
Rs. en Curso Seg. Dtos. -Primas y Recargos (RC - Otros)	116.775.188		
Rs. en Curso Seg. Dtos. -Primas y Recargos (Robo y Rs. Sim. - Robo y Rs. Sim.)	26.874.403		
Rs. en Curso Seg. Dtos. -Primas y Recargos (Caución - Otros)	209.230.155		
Rs. en Curso Seg. Dtos. -Primas y Recargos (Acc. a Pasaj. - Acc. a Pasaj. )	1.324.531		
Rs. en Curso Seg. Dtos. -Primas y Recargos (Aeronaveg. - Aeronaveg. )	103.146.224		
Rs. en Curso Seg. Dtos. -Primas y Recargos (Tr. Cascos - Embarcac.)	12.546.766		
Rs. en Curso Seg. Dtos. -Primas y Recargos (Tr. de Mercs. - Tr. de Mercs.)	10.901.093		
Rs. en Curso Seg. Dtos. -Primas y Recargos (Técnico - Técnico)	154.846.782		
Rs. en Curso Seg. Dtos. -Primas y Recargos (Ot. Rs. de Ds Patrim. - Cristales)	132.597		
Rs. en Curso Seg. Dtos. -Primas y Recargos (Motos - Cascos y Otras Cob.)	18.860.109		
Rs. en Curso Seg. Dtos. -Primas y Recargos (Motos - RC Exclusivo)	89.980.129		
Rs. en Curso Seg. Dtos. -Primas y Recargos (Acc. Personales - Individual)	9.186.080		
Rs. en Curso Seg. Dtos. -Primas y Recargos (Acc. Personales - Colectivo)	483.972.101		
Rs. en Curso Seg. Dtos. -Primas por Reas. Pasivos (Rs. Agrop. y Forest. - Granizo)	(148.938)		
Rs. en Curso Seg. Dtos. -Primas por Reas. Pasivos (RC - Otros)	(48.032.012)		
Rs. en Curso Seg. Dtos. -Primas por Reas. Pasivos (Caución - Otros)	(68.242.335)		
Rs. en Curso Seg. Dtos. -Primas por Reas. Pasivos (Aeronaveg. - Aeronaveg. )	(101.192.556)		
Rs. en Curso Seg. Dtos. -Primas por Reas. Pasivos (Técnico - Técnico)	(1.711.356)		




2487980321110654660

IF-2024-86436272-APN-DTD#JGM

Compañía:	INSTITUTO AUTÁRQUICO PROVINCIAL DEL SEGURO		ANEXO 11
Balance al:	30/06/2024	Expresado en pesos a moneda de cierre	

COMPROMISOS TÉCNICOS			Comparativo Ej Anterior
DETALLE	IMPORTES		30/06/2023
	PARCIALES	TOTALES	
Rs. en Curso Seg. Dtos. -Gastos de Adquisición (- (Incendio - Incendio)	(27.389.359)		
Rs. en Curso Seg. Dtos. -Gastos de Adquisición (- (Comb. Fam. e Int. - Comb. Fam.)	(9.129.318)		
Rs. en Curso Seg. Dtos. -Gastos de Adquisición (- (Comb. Fam. e Int. - Int. de Com.)	(17.667.246)		
Rs. en Curso Seg. Dtos. -Gastos de Adquisición (- (Comb. Fam. e Int. - Otros)	(2.636.681)		
Rs. en Curso Seg. Dtos. -Gastos de Adquisición (- (Automotores - Cascos y Otras Cob.)	(210.858.847)		
Rs. en Curso Seg. Dtos. -Gastos de Adquisición (- (Automotores - RC Exclusivo)	(270.989.827)		
Rs. en Curso Seg. Dtos. -Gastos de Adquisición (- (Rs. Agrop. y Forest. - Granizo)	(32.018)		
Rs. en Curso Seg. Dtos. -Gastos de Adquisición (- (RC - Mala Práctica Médica)	(1.389.348)		
Rs. en Curso Seg. Dtos. -Gastos de Adquisición (- (RC - Otros)	(10.012.127)		
Rs. en Curso Seg. Dtos. -Gastos de Adquisición (- (Robo y Rs. Sim. - Robo y Rs. Sim.)	(1.170.574)		
Rs. en Curso Seg. Dtos. -Gastos de Adquisición (- (Caución - Otros)	(15.297.945)		
Rs. en Curso Seg. Dtos. -Gastos de Adquisición (- (Acc. a Pasaj. - Acc. a Pasaj. )	(304.244)		
Rs. en Curso Seg. Dtos. -Gastos de Adquisición (- (Aeronaveg. - Aeronaveg. )	(37.264)		
Rs. en Curso Seg. Dtos. -Gastos de Adquisición (- (Tr. Cascos - Embarcac.)	(1.048.702)		
Rs. en Curso Seg. Dtos. -Gastos de Adquisición (- (Tr. de Mercs. - Tr. de Mercs.)	(2.845.011)		
Rs. en Curso Seg. Dtos. -Gastos de Adquisición (- (Técnico - Técnico)	(17.901.231)		
Rs. en Curso Seg. Dtos. -Gastos de Adquisición (- (Ot. Rs. de Ds Patrim. - Cristales)	(37.833)		
Rs. en Curso Seg. Dtos. -Gastos de Adquisición (- (Motos - Cascos y Otras Cob.)	(3.569.160)		
Rs. en Curso Seg. Dtos. -Gastos de Adquisición (- (Motos - RC Exclusivo)	(17.028.190)		
Rs. en Curso Seg. Dtos. -Gastos de Adquisición (- (Acc. Personales - Individual)	(2.370.504)		
Rs. en Curso Seg. Dtos. -Gastos de Adquisición (- (Acc. Personales - Colectivo)	(28.004.806)		
Reserva Técnica por Insuficiencia de Primas (Motos - Cascos y Otras Cob.)	2.715.524		
Reserva Técnica por Insuficiencia de Primas (Motos - RC Exclusivo)	9.811.503		
Reserva Técnica por Insuficiencia de Primas (Vida - Colectivo)	54.502.479		
Reserva Técnica por Insuficiencia de Primas (Vida - Obligatorios)	1.094.617		
Rs. en Curso - Reaseguros Activos (Comb. Fam. e Int. - Comb. Fam.)	411.459		
Rs. en Curso - Reaseguros Activos (Comb. Fam. e Int. - Int. de Com.)	559.579		
Rs. en Curso - Reaseguros Activos (Comb. Fam. e Int. - Otros)	35.991		




2487980321110654660

IF-2024-86436272-APN-DTD#JGM



Compañía:	INSTITUTO AUTÁRQUICO PROVINCIAL DEL SEGURO	ANEXO 11
Balance al:	30/06/2024	

COMPROMISOS TÉCNICOS			Comparativo Ej Anterior
DETALLE	IMPORTES		30/06/2023
	PARCIALES	TOTALES	
Rs. en Curso - Reaseguros Activos (RC - Otros)	1.936.908		
Rs. en Curso - Reaseguros Activos (Robo y Rs. Sim. - Robo y Rs. Sim.)	856.826		
Rs. en Curso - Reaseguros Activos (Créditos - Otros)	3.979.125		
Rs. en Curso - Reaseguros Activos (Acc. a Pasaj. - Acc. a Pasaj. )	99.566		
Rs. en Curso - Reaseguros Activos (Tr. Cascos - Embarcac.)	477.419		
Rs. en Curso - Reaseguros Activos (Tr. de Mercs. - Tr. de Mercs.)	346.511		
Rs. en Curso - Reaseguros Activos (Técnico - Técnico)	2.840.175		
Rs. en Curso - Reaseguros Activos (Ot. Rs. de Ds Patrim. - R.Varios)	5.997		
Rs. en Curso - Reaseguros Activos (Acc. Personales - Colectivo)	3.351.875		
<b>Reservas Matemáticas</b>		<b>703.352.998</b>	<b>964.724.826</b>
Res. Matem. - Seg. Dtos. (Vida - Individual)	17.612.725		
Res. Matem. - Seg. Dtos. (Vida - Colectivo)	221.857.299	<b>0</b>	<b>0</b>
Res. Matem. - Seg. Dtos. (Vida - Obligatorios)	476.262		
Res. Matem. - Seg. Dtos. (Sepelio - Individual)	37.185.114		
Res. Matem. - Seg. Dtos. (Sepelio - Colectivo)	426.221.598		
<b>Reservas de Estabilización</b>			



2487980321110654660

IF-2024-86436272-APN-DTD#JGM

Compañía:	INSTITUTO AUTÁRQUICO PROVINCIAL DEL SEGURO		Anexo
Balance al:	30/06/2024	Expresado en pesos a moneda de cierre	

**PASIVOS EN MONEDA EXTRANJERA**

CONCEPTOS	IMPORTE (en moneda de origen)	Importes		Comparativo Ej Anterior 30/06/2023
		Parciales	Totales	
<b>PASIVOS EN MONEDA EXTRANJERA</b>			<b>363.639.234</b>	<b>1.240.136.268</b>
Deudas con Asegurados			0	0
Deudas con Reaseguradores			<b>154.980.556</b>	<b>67.919.519</b>
Cías. Reaseguradoras Cta. Cte. - Reaseg. Privados - - USD	169.844	154.980.556		
<b>Compromisos Técnicos</b>			<b>208.658.678</b>	<b>1.172.216.749</b>
Rs. en Curso Seg. Dtos. -Primas y Recargos - Incendio - Incendio - USD	186.487	170.076.454		
Rs. en Curso Seg. Dtos. -Primas y Recargos - Automotores - Cascos y Otras Cob. - USD	34	30.707		
Rs. en Curso Seg. Dtos. -Primas y Recargos - RC - Otros - USD	30.745	28.039.020		
Rs. en Curso Seg. Dtos. -Primas y Recargos - Robo y Rs. Sim. - Robo y Rs. Sim. - USD	232	212.013		
Rs. en Curso Seg. Dtos. -Primas y Recargos - Caución - Otros - USD	2.349	2.142.133		
Rs. en Curso Seg. Dtos. -Primas y Recargos - Aeronaveg. - Aeronaveg. - USD	2.101	1.916.404		
Rs. en Curso Seg. Dtos. -Primas y Recargos - Tr. de Mercs. - Tr. de Mercs. - USD	5.937	5.414.717		
Rs. en Curso Seg. Dtos. -Primas y Recargos - Técnico - Técnico - USD	907	827.230		




2487980321110654660F-2024-86436272-APN-DTD#JGM

Compañía:	INSTITUTO AUTÁRQUICO PROVINCIAL DEL SEGURO		<b>ANEXO 12-A</b>
Balance al:	30/06/2024	Espresado en pesos a moneda de cierre	

### PRIMAS DEVENGADAS

RAMO	SEGUROS DIRECTOS								
	Primas Emitidas (1)	Primas Cedidas Reaseguro (2)	Compromisos Técnicos del Ej. Total (3)	Compromisos Técnicos del Ej. A/C Reaseg (4)	Compromisos Técnicos del Ej. A/C Asegurad (5=3-4)	Compromisos Técnicos del Ej. Ant- Total (6)	Compromisos Técnicos del Ej. Ant A/C Reaseg (7)	Compromisos Técnicos del Ej. Ant A/C Asegurad (8=6-7)	Primas Devengadas (9=1 - 2 - 5 + 8)
Incendio	420.976.394	190.721.692	256.684.181	0	256.684.181	1.043.014.258	72.038.584	970.975.674	944.546.195
Combinado Familiar e Integral	303.526.703	13.495.467	107.390.682	0	107.390.682	109.665.050	0	109.665.050	292.305.604
Automotores	12.330.652.799	103.393.755	3.202.671.299	0	3.202.671.299	4.354.308.303	0	4.354.308.303	13.378.896.048
Transporte Público de Pasajeros	0	0	0	0	0	0	0	0	0
Riesgos del Trabajo	48.199.450.467	83.565.556	0	0	0	0	0	0	48.115.884.911
Riesgos Agropecuarios y Forestales	262.311.108	9.648.240	316.524	192.578	123.946	14.614.896	1.417.686	13.197.210	265.736.132
Responsabilidad Civil	246.451.033	233.400.916	122.422.417	48.032.012	74.390.405	541.507.505	101.921.543	439.585.962	378.245.674
Robo y Riesgos Similares	70.974.834	7.117.597	37.446.526	0	37.446.526	84.476.800	0	84.476.800	110.887.511
Caución	805.899.904	186.357.576	747.675.116	264.500.863	483.174.253	937.181.472	118.254.426	818.927.046	955.295.121
Créditos	0	0	0	0	0	0	0	0	0
Accidentes a Pasajeros	16.749.979	1.154.948	1.491.068	0	1.491.068	1.554.511	0	1.554.511	15.658.474
Aeronavegación	425.222.446	367.734.827	103.108.960	101.192.556	1.916.404	126.319.123	102.384.926	23.934.197	79.505.412
Transportes - Cascos	34.959.285	4.691.658	15.642.115	0	15.642.115	37.044.640	0	37.044.640	51.670.152
Transporte de Mercaderías	71.167.852	18.647.149	8.135.449	0	8.135.449	6.889.526	0	6.889.526	51.274.780
Técnico	474.086.877	60.221.014	179.833.862	6.258.743	173.575.119	209.261.032	7.609.075	201.651.957	441.942.701
Otros Riesgos de Daños Patrimoniales	155.254	31.993	99.100	0	99.100	5.458.803	0	5.458.803	5.482.964
Motovehículos	405.105.785	4.671.294	139.288.712	0	139.288.712	77.931.728	0	77.931.728	339.077.507
Accidentes Personales	1.352.454.731	67.724.009	603.820.653	0	603.820.653	1.646.844.876	0	1.646.844.876	2.327.754.945



2487980321110654660

IF-2024-86436272-APN-DTD#JGM

Compañía:	INSTITUTO AUTÁRQUICO PROVINCIAL DEL SEGURO		<b>ANEXO 12-A</b>
Balance al:	30/06/2024	Espresado en pesos a moneda de cierre	

### PRIMAS DEVENGADAS

RAMO	SEGUROS DIRECTOS								Primas Devengadas (9=1 - 2 - 5 + 8 )
	Primas Emitidas (1)	Primas Cedidas Reaseguro (2)	Compromisos Técnicos del Ej. Total (3)	Compromisos Técnicos del Ej. A/C Reaseg (4)	Compromisos Técnicos del Ej. A/C Asegurad (5=3-4)	Compromisos Técnicos del Ej. Ant- Total (6)	Compromisos Técnicos del Ej. Ant A/C Reaseg (7)	Compromisos Técnicos del Ej. Ant A/C Asegurad (8=6-7)	
Salud	0	0	0	0	0	0	0	0	0
Vida	2.766.134.007	0	301.931.941	0	301.931.941	419.096.913	0	419.096.913	2.883.298.979
Sepelio	5.313.756.820	0	463.906.544	0	463.906.544	549.062.671	0	549.062.671	5.398.912.947
Retiro	0	0	0	0	0	0	0	0	0
Rtas Previsionales y de Rs del Trabajo	0	0	0	0	0	0	0	0	0
<b>TOTALES</b>	73.500.036.278	1.352.577.691	6.291.865.149	420.176.752	5.871.688.397	10.164.232.107	403.626.240	9.760.605.867	76.036.376.057
<b>TOTALES PERIODO ANTERIOR</b>	85.648.701.359	1.965.623.958	10.164.232.097	403.626.245	9.760.605.852	7.461.502.158	845.042.715	6.616.459.442	80.538.930.991



2487980321110654660

IF-2024-86436272-APN-DTD#JGM

Compañía:	INSTITUTO AUTÁRQUICO PROVINCIAL DEL SEGURO		<b>ANEXO 12-B</b>
Balance	30/06/2024	Expresado en pesos a moneda de cierre	

**PRIMAS DEVENGADAS**

RAMO	REASEGUROS ACTIVOS					
	Primas Reaseguros Activos (10)	Primas Cedidas Retrocesionarios (11)	Compromisos Técnicos del Ej (12)	Compromisos Técnicos del Ej. Ant (13)	Primas Devengadas (14 =10-11-12+13)	Primas Devengadas Total (15 = 9 +14)
Incendio	69.436.165	0	0	0	69.436.165	1.013.982.360
Combinado Familiar e Integral	3.917.221	0	1.500.953	3.085.885	5.502.153	297.807.757
Automotores	50.615.379	0	0	0	50.615.379	13.429.511.427
Transporte Público de Pasajeros	0	0	0	0	0	0
Riesgos del Trabajo	0	0	0	0	0	48.115.884.911
Riesgos Agropecuarios y Forestales	0	0	0	0	0	265.736.132
Responsabilidad Civil	8.388.628	0	2.886.916	5.935.357	11.437.069	389.682.743
Robo y Riesgos Similares	1.490.571	0	1.277.080	2.625.613	2.839.104	113.726.615
Caución	39.831.211	0	5.930.793	15.755.873	49.656.291	1.004.951.412
Créditos	0	0	0	0	0	0
Accidentes a Pasajeros	365.062	0	148.401	305.104	521.765	16.180.239
Aeronavegación	0	0	0	0	0	79.505.412
Transportes - Cascos	1.336.450	0	711.582	1.462.978	2.087.846	53.757.998
Transporte de Mercaderías	1.671.873	0	516.467	1.061.830	2.217.236	53.492.016
Técnico	7.420.577	0	4.233.215	8.703.282	11.890.644	453.833.345
Otros Riesgos de Daños Patrimoniales	8.561	0	8.938	18.376	17.999	5.500.963
Motovehículos	20.457.873	0	0	0	20.457.873	359.535.380
Accidentes Personales	18.974.103	0	4.995.891	10.271.306	24.249.518	2.352.004.463
Salud	0	0	0	0	0	0
Vida	1.521	0	0	0	1.521	2.883.300.500
Sepelio	0	0	0	0	0	5.398.912.947



2487980321110654660

IF-2024-86436272-APN-DTD#JGM

Compañía:	INSTITUTO AUTÁRQUICO PROVINCIAL DEL SEGURO		<b>ANEXO 12-B</b>
Balance	30/06/2024	Expresado en pesos a moneda de cierre	

**PRIMAS DEVENGADAS**

RAMO	REASEGUROS ACTIVOS					
	Primas Reaseguros Activos (10)	Primas Cedidas Retrocesionarios (11)	Compromisos Técnicos del Ej (12)	Compromisos Técnicos del Ej. Ant (13)	Primas Devengadas (14 = 10-11-12+13)	Primas Devengadas Total (15 = 9 +14)
Retiro	0	0	0	0	0	0
Rtas Previsionales y de Rs del Trabajo	0	0	0	0	0	0
<b>TOTALES</b>	223.915.195	0	22.210.236	49.225.604	250.930.563	76.287.306.620
<b>TOTALES PERIODO ANTERIOR</b>	342.919.376	0	49.225.608	49.229.870	342.923.638	80.881.854.629



2487980321110654660

IF-2024-86436272-APN-DTD#JGM

Compañía:	INSTITUTO AUTÁRQUICO PROVINCIAL DEL SEGURO	<b>ANEXO 13-A</b>
Balance al:	30/06/2024	

Expresado en pesos a moneda de cierre

## SINIESTROS DEVENGADOS

RAMO	SEGUROS DIRECTOS										
	Pagados en el Ejercicio	Reintegrados por Reaseg	Salvatajes o Recuperos	Pagados Netos	Pendientes del Ejercicio e IBNR TOTAL	Pendientes del Ejercicio e IBNR A/C Reaseg	Pendientes del Ejercicio e IBNR A/C Asegurad	Pendientes del Ejercicio Ant e IBNR-Total	Pendientes del Ejercicio Ant e IBNR A/C Reaseg	Pendientes del Ejercicio Ant e IBNR A/C Aseg	Siniestros Devengados Total
	(1)	(2)	(3)	(4= 1-2-3)	(5)	(6)	(7=5-6)	(8)	(9)	(10=8-9)	(11 = 4 +7-10)
Incendio	61.356.131	0	0	61.356.131	488.860.138	473.283.796	15.576.342	520.546.424	512.176.866	8.369.558	68.562.915
Combinado Familiar e Integral	49.534.580	0	0	49.534.580	83.866.051	0	83.866.051	81.684.262	0	81.684.262	51.716.369
Automotores	6.026.739.242	0	71.975.540	5.954.763.702	13.954.279.974	1.141.502.931	12.812.777.043	16.484.619.238	587.911.114	15.896.708.124	2.870.832.621
Transporte Público de Pasajeros	0	0	0	0	0	0	0	0	0	0	0
Riesgos del Trabajo	16.436.102.539	0	88.257.710	16.347.844.829	22.047.271.736	54.961.265	21.992.310.471	29.867.382.158	108.609.687	29.758.772.471	8.581.382.829
Riesgos Agropecuarios y Forestales	2.769.186	0	0	2.769.186	23.550.774	8.096.462	15.454.312	13.039.367	0	13.039.367	5.184.131
Responsabilidad Civil	73.686.957	0	241.125	73.445.832	779.667.971	133.569.212	646.098.759	867.848.180	96.862.736	770.985.444	(51.440.853)
Robo y Riesgos Similares	4.548.926	0	0	4.548.926	24.999.567	0	24.999.567	20.235.889	0	20.235.889	9.312.604
Caución	43.916.481	0	0	43.916.481	251.838.359	55.161.457	196.676.902	268.283.962	18.016.978	250.266.984	(9.673.601)
Créditos	0	0	0	0	0	0	0	0	0	0	0
Accidentes a Pasajeros	0	0	0	0	3.622.763	0	3.622.763	2.613.020	0	2.613.020	1.009.743
Aeronavegación	0	0	0	0	64.247.518	0	64.247.518	42.671.993	0	42.671.993	21.575.525
Transportes - Cascos	6.939.995	0	0	6.939.995	10.877.818	0	10.877.818	8.881.726	0	8.881.726	8.936.087
Transporte de Mercaderías	3.922.063	0	0	3.922.063	3.376.553	0	3.376.553	1.510.307	0	1.510.307	5.788.309
Técnico	28.324.069	0	289.337	28.034.732	253.380.481	8.706.253	244.674.228	168.821.204	10.117.124	158.704.080	114.004.880
Otros Riesgos de Daños Patrimoniales	0	0	0	0	0	0	0	0	0	0	0
Motovehículos	115.955.958	0	13.209	115.942.749	423.377.258	4.017.259	419.359.999	336.447.912	1.728.548	334.719.364	200.583.384
Accidentes Personales	658.829.960	0	0	658.829.960	1.213.416.342	322.746	1.213.093.596	729.137.933	0	729.137.933	1.142.785.623
Salud	0	0	0	0	0	0	0	0	0	0	0
Vida	1.954.096.718	0	3.803.250	1.950.293.468	1.084.274.736	0	1.084.274.736	1.120.756.837	0	1.120.756.837	1.913.811.367
Sepelio	1.197.502.942	0	0	1.197.502.942	133.326.321	0	133.326.321	146.861.149	0	146.861.149	1.183.968.114
Retiro	0	0	0	0	0	0	0	0	0	0	0
Rtas Previsionales y de Rs del Trabajo	0	0	0	0	0	0	0	0	0	0	0



2487980321110654660

IF-2024-86436272-APN-DTD#JGM

Compañía:	INSTITUTO AUTÁRQUICO PROVINCIAL DEL SEGURO	<b>ANEXO 13-A</b>
Balance al:	30/06/2024	

Expresado en pesos a moneda de cierre

### SINIESTROS DEVENGADOS

RAMO	SEGUROS DIRECTOS										
	Pagados en el Ejercicio (1)	Reintegrados por Reaseg (2)	Salvatajes o Recuperos (3)	Pagados Netos (4= 1-2-3)	Pendientes del Ejercicio e IBNR TOTAL (5)	Pendientes del Ejercicio e IBNR A/C Reaseg (6)	Pendientes del Ejercicio e IBNR A/C Asegurad (7=5-6)	Pendientes del Ejercicio Ant e IBNR-Total (8)	Pendientes del Ejercicio Ant e IBNR A/C Reaseg (9)	Pendientes del Ejercicio Ant e IBNR A/C Aseg (10=8-9)	Siniestros Devengados Total (11 = 4 +7-10)
TOTALES	26.664.225.747	0	164.580.171	26.499.645.576	40.844.234.360	1.879.621.381	38.964.612.979	50.681.341.561	1.335.423.053	49.345.918.508	16.118.340.047
TOTALES PERIODO ANTERIOR	32.079.720.358	11.444.162	1.770.007.358	30.298.268.838	56.452.468.971	1.377.426.524	55.075.042.447	49.464.595.695	607.571.842	48.857.023.853	36.516.287.432



2487980321110654660

IF-2024-86436272-APN-DTD#JGM



Compañía:	INSTITUTO AUTÁRQUICO PROVINCIAL DEL SEGURO	<b>ANEXO 13-B</b>
Balance al:	30/06/2024	

Expresado en pesos a moneda de cierre

## SINIESTROS DEVENGADOS

RAMO	REASEGUROS ACTIVOS						
	Pagados en el Ejerc/Per	Salvatajes o Recuperos	Pagados Netos	Pendientes del Ejercicio	Pendientes del Ejercicio Anterior	Siniestros Devengados en el ej. /per	Total Devengado en el Ejerc. /per
	(12)	(13)	(14=12-13)	(15)	(16)	(17=14+15-16)	(18 = 11+17)
Incendio	17.239.419	0	17.239.419	70.651.852	78.700.984	9.190.287	77.753.202
Combinado Familiar e Integral	451.209	0	451.209	6.130.486	5.352.358	1.229.337	52.945.706
Automotores	6.797.218	0	6.797.218	285.952.757	218.307.348	74.442.627	2.945.275.248
Transporte Público de Pasajeros	0	0	0	0	0	0	0
Riesgos del Trabajo	0	0	0	0	0	0	8.581.382.829
Riesgos Agropecuarios y Forestales	0	0	0	0	0	0	5.184.131
Responsabilidad Civil	867.850	0	867.850	21.327.629	15.621.629	6.573.850	(44.867.003)
Robo y Riesgos Similares	383.909	0	383.909	4.007.659	4.398.992	(7.424)	9.305.180
Caución	244.243	0	244.243	16.604.524	13.670.180	3.178.587	(6.495.014)
Créditos	0	0	0	0	0	0	0
Accidentes a Pasajeros	44.611	0	44.611	575.914	509.357	111.168	1.120.911
Aeronavegación	0	0	0	0	0	0	21.575.525
Transportes - Cascos	5.119.609	0	5.119.609	2.355.174	2.272.290	5.202.493	14.138.580
Transporte de Mercaderías	155.258	0	155.258	2.323.676	1.867.614	611.320	6.399.629
Técnico	2.143.223	0	2.143.223	113.486.127	14.046.322	101.583.028	215.587.908
Otros Riesgos de Daños Patrimoniales	2.687	0	2.687	54.264	59.037	(2.086)	(2.086)
Motovehículos	0	0	0	4.302.469	801.143	3.501.326	204.084.710
Accidentes Personales	1.502.805	0	1.502.805	24.282.595	18.193.641	7.591.759	1.150.377.382
Salud	0	0	0	0	0	0	0
Vida	0	0	0	537.785	484.528	53.257	1.913.864.624
Sepelio	0	0	0	0	0	0	1.183.968.114



2487980321110654660

IF-2024-86436272-APN-DTD#JGM

Compañía:	INSTITUTO AUTÁRQUICO PROVINCIAL DEL SEGURO	<b>ANEXO 13-B</b>
Balance al:	30/06/2024	

Expresado en pesos a moneda de cierre

### SINIESTROS DEVENGADOS

RAMO	REASEGUROS ACTIVOS						
	Pagados en el Ejerc/Per  (12)	Salvatajes o Recuperos  (13)	Pagados Netos  (14=12-13)	Pendientes del Ejercicio  (15)	Pendientes del Ejercicio Anterior (16)	Siniestros Devengados en el ej. /per  (17=14+15-16)	Total Devengado en el Ejerc. /per  (18 = 11+17)
Retiro	0	0	0	0	0	0	0
Rtas Previsionales y de Rs del Trabajo	0	0	0	0	0	0	0
<b>TOTALES</b>	34.952.041	0	34.952.041	552.592.911	374.285.423	213.259.529	16.331.599.576
<b>TOTALES PERIODO ANTERIOR</b>	55.510.546	0	55.510.546	269.154.417	237.751.879	86.913.084	36.603.200.516



2487980321110654660

IF-2024-86436272-APN-DTD#JGM

Compañía:	INSTITUTO AUTÁRQUICO PROVINCIAL DEL SEGURO	ANEXO 14-A
Balance al:	30/06/2024	

Expresado en pesos a moneda de cierre

### INFORMACION SOBRE GASTOS DE PRODUCCION Y EXPLOTACION

RAMO	SEGUROS DIRECTOS					SEGUROS DIRECTOS GASTOS EXPLOTACION						
	Comisiones (1)	Otros (2)	Sub-Total (3=1+2)	Sueldos y Cargas Soc. (4)	Retribución Administrad y Sindicos (5)	Honorarios (6)	Impuestos Tasas Y Contribuciones (7)	Publicidad y Propaganda (8)	Otros (9)	Sub Total (10=4+5+6 +7+8+9)	Gtos. Gest. a/c Reaseg. (11)	Total Seguros Directos (12 = 3 +10-11)
Incendio	73.172.398	6.670.968	79.843.366	220.978.674	0	8.088.645	38.841.666	7.225.633	36.229.060	311.363.678	0	391.207.044
Combinado Familiar e Integral	82.513.088	204.426	82.717.514	68.030.471	0	3.305.007	15.030.173	2.639.872	20.612.550	109.618.073	0	192.335.587
Automotores	2.383.189.575	1.119.695.549	3.502.885.124	3.186.832.969	0	182.492.156	783.971.883	145.940.304	1.025.189.347	5.324.426.659	0	8.827.311.783
Transporte Público de Pasajeros	0	0	0	0	0	0	0	0	0	0	0	0
Riesgos del Trabajo	435.443.289	0	435.443.289	4.986.533.005	0	251.785.620	3.206.775.171	1.937.542	734.588.318	9.181.619.656	0	9.617.062.945
Riesgos Agropecuarios y Forestales	27.526.391	21.548	27.547.939	14.422.386	0	892.662	4.670.431	785.512	6.977.394	27.748.385	0	55.296.324
Responsabilidad Civil	37.275.082	546.551	37.821.633	105.847.471	0	6.326.032	27.708.756	5.108.464	34.590.621	179.581.344	0	217.402.977
Robo y Riesgos Similares	2.290.902	38.071	2.328.973	19.462.950	0	1.367.225	5.827.184	1.077.471	7.474.172	35.209.002	0	37.537.975
Caución	98.774.669	502.643	99.277.312	375.048.047	0	19.362.758	90.339.682	15.799.263	116.949.406	617.499.156	48.601.509	668.174.959
Créditos	0	0	0	0	0	0	0	0	0	0	0	0
Accidentes a Pasajeros	3.165.391	4.831	3.170.222	2.394.631	0	192.952	864.813	154.839	1.176.939	4.784.174	0	7.954.396
Aeronavegación	53.679	43.025	96.704	28.650.592	0	1.351.566	6.726.794	934.979	12.475.175	50.139.106	0	50.235.810
Transportes - Cascos	3.075.441	29.420	3.104.861	9.489.383	0	587.117	2.612.526	478.529	3.290.796	16.458.351	0	19.563.212
Transporte de Mercaderías	15.671.761	42.686	15.714.447	9.318.716	0	581.609	2.656.702	469.187	3.572.892	16.599.106	0	32.313.553
Técnico	61.384.177	315.551	61.699.728	66.371.978	0	5.805.323	25.958.390	4.466.634	36.634.070	139.236.395	0	200.936.123
Otros Riesgos de Daños Patrimoniales	44.298	0	44.298	203.816	0	7.896	29.333	0	61.493	302.538	0	346.836



2487980321110654660


IF-2024-86436272-APN-DTD#JGM

Compañía:	INSTITUTO AUTÁRQUICO PROVINCIAL DEL SEGURO	ANEXO 14-A
Balance al:	30/06/2024	

Expresado en pesos a moneda de cierre

### INFORMACION SOBRE GASTOS DE PRODUCCION Y EXPLOTACION

RAMO	SEGUROS DIRECTOS					SEGUROS DIRECTOS GASTOS EXPLOTACION						
	Comisiones (1)	Otros (2)	Sub-Total (3=1+2)	Sueldos y Cargas Soc. (4)	Retribución Administrad y Sindicos (5)	Honorarios (6)	Impuestos Tasas Y Contribuciones (7)	Publicidad y Propaganda (8)	Otros (9)	Sub Total (10=4+5+6 +7+8+9)	Gtos. Gest. a/c Reaseg. (11)	Total Seguros Directos (12 = 3 +10-11)
Motovehículos	82.768.154	521.456	83.289.610	112.356.028	0	2.490.790	10.897.147	1.338.801	18.298.372	145.381.138	0	228.670.748
Accidentes Personales	85.104.552	376.789	85.481.341	683.353.456	0	145.243.484	82.493.068	15.050.961	107.871.091	1.034.012.060	0	1.119.493.401
Salud	0	0	0	0	0	0	0	0	0	0	0	0
Vida	13.471.813	11.450.315	24.922.128	866.340.794	0	36.459.465	160.646.820	29.308.579	206.336.943	1.299.092.601	0	1.324.014.729
Sepelio	8.109.736	133.497.291	141.607.027	1.382.114.094	0	98.236.771	422.774.546	78.898.412	550.469.316	2.532.493.139	0	2.674.100.166
Retiro	0	0	0	0	0	0	0	0	0	0	0	0
Rtas Previsionales y de Rs del Trabajo	0	0	0	0	0	0	0	0	0	0	0	0
Sección Administración	0	0	0	0	0	0	0	0	0	0	0	0
<b>TOTALES</b>	<b>3.413.034.396</b>	<b>1.273.961.120</b>	<b>4.686.995.516</b>	<b>12.137.749.46</b>	<b>0</b>	<b>764.577.078</b>	<b>4.888.825.085</b>	<b>311.614.982</b>	<b>2.922.797.955</b>	<b>21.025.564.56</b>	<b>48.601.509</b>	<b>25.663.958.568</b>
Totales Ej. Ant.	3.022.952.934	1.461.272.002	4.484.224.936	12.042.963.19	0	556.605.984	6.680.490.926	499.989.892	3.367.577.056	23.147.627.05	2.796.292	27.629.055.696



2487980321110654660

IF-2024-86436272-APN-DTD#JGM

Compañía:	INSTITUTO AUTÁRQUICO PROVINCIAL DEL SEGURO	ANEXO 14-B
Balance al:	30/06/2024	

### INFORMACION SOBRE GASTOS DE PRODUCCION Y EXPLOTACION

RAMO	RA	Total
	GASTOS PRODUCC.	Total
	(13)	(14 = 12+13)
Incendio	4.232.771	395.439.815
Combinado Familiar e Integral	377.862	192.713.449
Automotores	3.446.526	8.830.758.309
Transporte Público de Pasajeros	0	0
Riesgos del Trabajo	0	9.617.062.945
Riesgos Agropecuarios y Forestales	0	55.296.324
Responsabilidad Civil	724.951	218.127.928
Robo y Riesgos Similares	196.435	37.734.410
Caución	2.855.824	671.030.783
Créditos	0	0
Accidentes a Pasajeros	35.618	7.990.014
Aeronavegación	0	50.235.810
Transportes - Cascos	130.707	19.693.919
Transporte de Mercaderías	158.083	32.471.636
Técnico	721.569	201.657.692
Otros Riesgos de Daños Patrimoniales	25.074	371.910



2487980321110654660

IF-2024-86436272-APN-DTD#JGM

Compañía:	INSTITUTO AUTÁRQUICO PROVINCIAL DEL SEGURO	ANEXO 14-B
Balance al:	30/06/2024	

### INFORMACION SOBRE GASTOS DE PRODUCCION Y EXPLOTACION

RAMO	RA	Total
	GASTOS PRODUCC. (13)	Total (14 = 12+13)
Motovehículos	0	228.670.748
Accidentes Personales	1.645.132	1.121.138.533
Salud	0	0
Vida	15.942	1.324.030.671
Sepelio	0	2.674.100.166
Retiro	0	0
Rtas Previsionales y de Rs del Trabajo	0	0
Sección Administración	0	0
<b>TOTALES</b>	<b>14.566.494</b>	<b>25.678.525.062</b>
Totales Ej. Ant.	(3.109.599)	27.625.946.097



2487980321110654660

IF-2024-86436272-APN-DTD#JGM

Compañía:	INSTITUTO AUTÁRQUICO PROVINCIAL DEL SEGURO	<b>ANEXO 16</b>
Balance al:	30/06/2024	

Expresado en pesos a moneda de cierre

### OTROS RESULTADOS DE LA ESTRUCTURA TÉCNICA

RAMO	OTROS INGRESOS			OTROS EGRESOS					
	Rescates	Rentas Vitalicias y Periódicas	Otras Indemnizaciones y benef.	Transf. Estruct. Financiera	Participación Utilidades Reaseguros Pasivos	Otros	Participación Contratos Reaseguros Activos	Planes de Mejoramiento	Otros
Incendio	0	0	0	0	0	16.020.118	0	0	0
Combinado Familiar e Integral	0	0	0	0	0	1.752.666	0	0	0
Automotores	0	0	0	0	0	57.815.722	0	0	0
Transporte Público de Pasajeros	0	0	0	0	0	0	0	0	0
Riesgos del Trabajo	0	0	0	0	0	36.316.311	0	0	220.973.246
Riesgos Agropecuarios y Forestales	0	0	0	0	0	613.762	0	0	0
Responsabilidad Civil	0	0	0	0	0	3.071.369	0	0	0
Robo y Riesgos Similares	0	0	0	0	0	339.803	0	0	0
Caución	0	0	0	0	0	4.312.811	0	0	0
Créditos	0	0	0	0	0	0	0	0	0
Accidentes a Pasajeros	0	0	0	0	0	76.122	0	0	0
Aeronavegación	0	0	0	0	0	0	0	0	0
Transportes - Cascos	0	0	0	0	0	400.351	0	0	0
Transporte de Mercaderías	0	0	0	0	0	304.772	0	0	0
Técnico	0	0	0	0	0	2.793.030	0	0	0
Otros Riesgos de Daños Patrimoniales	0	0	0	0	0	2.241	0	0	0
Motovehículos	0	0	0	0	0	2.092.094	0	0	0
Accidentes Personales	0	0	0	0	0	22.501.804	0	0	0
Salud	0	0	0	0	0	0	0	0	0
Vida	0	0	0	0	0	40.669.434	0	0	0
Sepelio	0	0	0	0	0	1.465.058	0	0	0



2487980321110654660

IF-2024-86436272-APN-DTD#JGM

Compañía:	INSTITUTO AUTÁRQUICO PROVINCIAL DEL SEGURO	<b>ANEXO 16</b>
Balance al:	30/06/2024	

Expresado en pesos a moneda de cierre

### OTROS RESULTADOS DE LA ESTRUCTURA TÉCNICA

RAMO	OTROS INGRESOS			OTROS EGRESOS					
	Rescates	Rentas Vitalicias y Periódicas	Otras Indemnizaciones y benef.	Transf. Estruct. Financiera	Participación Utilidades Reaseguros Pasivos	Otros	Participación Contratos Reaseguros Activos	Planes de Mejoramiento	Otros
Retiro	0	0	0	0	0	0	0	0	0
Rtas Previsionales y de Rs del Trabajo	0	0	0	0	0	0	0	0	0
Sección Administración	0	0	0	0	0	0	0	0	0
<b>TOTALES</b>	0	0	0	0	0	190.547.468	0	0	220.973.246
<b>TOTALES PERIODO ANTERIOR</b>	0	0	0	0	0	91.912.149	0	0	313.874.499



2487980321110654660

IF-2024-86436272-APN-DTD#JGM



**INSTITUTO AUTARQUICO PROVINCIAL DEL  
SEGURO DE ENTRE RIOS**

**NOTAS A LOS ESTADOS CONTABLES AL 30 DE JUNIO DE 2024**

1.- Los Estados Contables se exponen en pesos, sin centavos según circular N° 2707 de la Superintendencia de Seguros de la Nación.

2.- Los Estados Contables han sido confeccionados siguiendo los lineamientos del *Sistema de Información de las Entidades Supervisadas* (SINENSUP), y conforme a lo establecido en el R.G.A.A. de la Superintendencia de Seguros de la Nación.

3.- **Unidad de Medida** - Consideración de los efectos de las variaciones en el poder adquisitivo de la moneda.

Los Estados Contables han sido presentados en moneda homogénea, para los cuales se han considerado las siguientes normas:

- Reglamento General de la Actividad Aseguradora (t.o. Resolución SSN N° 38.708 del 06/11/2014, y sus modificatorias y complementarias).
- Resolución RESOL-2020-387-APN-SSN#MEC del 26/10/2020;
- Resolución RESOL-2020-254-APN-SSN#MEC del 06/08/2020;
- Circular IF-2020-51295872-APN-GE#SSN del 05/08/2020,
- Circular IF-2020-42010661-APN-GE#SSN del 01/07/2020;
- Circular IF-2020-42013124-APN-GE#SSN del 01/07/2020;
- Resolución RESOL-2020-147-APN-SSN#MEC del 05/06/2020;
- Circular IF-2019-64632649-APN-SSN#MHA del 17/07/2019,
- Resolución RESOL-2019-118-APN-SSN#MHA del 07/02/2019;
- Circular IF-2019-17698428-APN-SSN#SSN del 22/03/2019;
- Resolución Técnica N° 6 (F.A.C.P.C.E.), y Resoluciones complementarias;
- Guías de aplicación emitidas por la FACPCE;
- Resolución SSN N° 28.873/2002 del 06/08/2002.

Mediante Decreto (P.E.) 664 (B.O. 25/03/03) se emiten disposiciones que deberán observar determinados organismos de contralor dependientes del PEN, entre ellos a la SSN, por cuanto no podrá aceptar EECC ajustados por inflación, debiendo observar así, lo dispuesto por el art. 10 de la ley 23.928 y sus modificaciones. Este decreto tuvo vigencia y aplicación hasta el 03/12/18, siendo derogado por la Ley 27.468 con vigencia y aplicación desde el 04/12/18, el cual en materia contable restablece la presentación de los EECC reexpresados en moneda homogénea ante los diferentes Organismos de Control, a raíz de la derogación del decreto 1269/2002 y sus modificatorios.

La Superintendencia de Seguros de la Nación (S.S.N.), mediante la resolución 118/2019 (B.O. 12/02/2019), establece que los entes bajo su supervisión deberán presentar ante el Organismo sus EECC al 30 de junio de 2019, en moneda homogénea y de acuerdo a las normas aprobadas por la FACPCE. Por otra parte, fijó un tratamiento transitorio para las presentaciones hasta marzo 2019, que consiste en exponer en notas el efecto del ajuste, informando como mínimo: a) los impactos cualitativos que producirá el reconocimiento del ajuste por inflación; y b) revelar cuantitativamente en los EECC a marzo 2019 la información resumida de activo, pasivo, patrimonio neto y resultados, ajustada por inflación, acumulada hasta el mencionado período.

Posteriormente, a través de la Circular IF-2019-17698428-APN-SSN#MHA del 22/03/2019, modificó los plazos establecidos para la presentación de EECC reexpresados, estableciendo que se deberá presentar los EECC en moneda homogénea a partir de los cierres al 30 de junio de 2020.



2487980321110654660

IF-2024-86436272-APN-DTD#JGM

**INSTITUTO AUTARQUICO PROVINCIAL DEL  
SEGURO DE ENTRE RIOS**

**NOTAS A LOS ESTADOS CONTABLES AL 30 DE JUNIO DE 2024**

La FACPCE a través de la Resolución 539/2018 de fecha 29/09/2018 actualiza las normas para la aplicación del ajuste por inflación poniendo a disposición normas para que los estados contables se expresen en moneda del poder adquisitivo de cierre en un contexto de inflación en los términos de la Sección 3.1. De la Resolución técnica 17, aplicables a los ejercicios o períodos intermedios cerrados a partir del 01/07/18.

Asimismo, establece la posibilidad que, en el primer ejercicio de aplicación del ajuste por inflación, el ente podrá elegir opciones que buscan facilitar su implementación, debiéndose presentar determinada información en notas.

En la Provincia de Entre Ríos, el CPCEER ha aprobado mediante Resolución n° 1414, la aplicación obligatoria de la Resolución n° 539/18, para ejercicios cerrados a partir del 01/07/2019 (inclusive).

La empresa ejerció la opción de la Circular IF-2023-62131138-APN-GE#SSN emitida con fecha 31/05/2023, por la cual la Superintendencia de Seguros de la Nación (S.S.N.) con carácter excepcional extendió la opción de presentar que los Resultados de la Estructura Financiera sean expuestos en el Estado de Resultados en una sola línea, la cual incluye al Resultado por Exposición a los Cambios en el Poder Adquisitivo de la Moneda (RECPAM). En consecuencia, el Anexo 15 (Resultado de la Estructura Financiera) no es parte integrante de los presentes Estados Contables.

La no apertura de los resultados financieros y por tenencia (incluido el RECPAM) genera la imposibilidad de determinar las magnitudes reales de los diferentes componentes de los resultados financieros y por tenencia, ni tampoco las magnitudes nominales ajustadas por inflación de los mismos y el efecto del RECPAM sobre dichos resultados.

4.- Los saldos de los rubros Caja y Bancos concuerdan con los arqueos practicados y las conciliaciones efectuadas.

5.- Los Activos y Pasivos en moneda extranjera se valuaron a la cotización correspondiente a la fecha de cierre del ejercicio, según las cotizaciones informadas por la Superintendencia de Seguros de la Nación.

6.- Valuación de Acciones con Cotización y Títulos Públicos, se informa que han sido valuadas a valor de Mercado neto de gastos, según cotización informada por Superintendencia de Seguros de la Nación.

7.- Para la constitución de la Previsión por Incobrabilidad de Premios a Cobrar se aplicaron las normas introducidas por la Resolución N° 38708 de la Superintendencia de Seguros de la Nación.

8.- La Previsión por Incobrabilidad de Otros Créditos se constituyó conforme lo establecido en la Resolución 38.708.- Se aclara con respecto a los Cheques Rechazados \$ 170.313,16 que dicho importe corresponde a un solo cheque -operatoria Riesgos del Trabajo-. Teniendo en cuenta lo normado por el punto 39.2.2.1 del R.G.A.A., se previsionó la suma de \$ 170.313,16 ya que el mismo no fue cobrado dentro de los 30 días posteriores al cierre de balance.

9.- Bienes Muebles de Uso: se hallan a valuados al costo original de los bienes respectivos reexpresados en moneda de cierre, neto de las amortizaciones acumuladas hasta el cierre del período computadas sobre el mismo, habiéndose optado por reexpresar desde la última



2487980321110654660

IF-2024-86436272-APN-DTD#JGM

**INSTITUTO AUTARQUICO PROVINCIAL DEL  
SEGURO DE ENTRE RIOS**

**NOTAS A LOS ESTADOS CONTABLES AL 30 DE JUNIO DE 2024**

fecha de reexpresión (año 2003) y no desde la fecha de origen de las partidas anteriores a la última reexpresión, en línea con lo expresado por la FACPCE.

10.- Inmuebles: están valuados según lo previsto por la Res. SSN N° 38708 art. 39.1.2.3.1 que norma sobre valuación y exposición de Inmuebles, habiendo contabilizado los mismos, de corresponder, siguiendo el modelo de revaluación establecido en el punto 5.11.1.1.2.6 de la Resolución Técnica n° 17 de la FACPCE y sus modificaciones.

De conformidad con la normativa vigente, a los efectos de su reexpresión a moneda de cierre, se consideró como valor de origen a las últimas tasaciones que realizó el Tribunal de Tasaciones de la Nación sobre cada inmueble a la que se les aplicó el Índice de Precios al Consumidor (IPC).

En cumplimiento con lo dispuesto por la Res. SSN N° 38708 art. 39.1.2.3.1 inc. f), se informa por cada inmueble, el valor de origen, importe y porcentaje de amortizaciones transcurridas, valor razonable, valor de tasación, fecha de tasación, expectativa de vida, valor contable resultante y las diferencias inmueble por inmueble, entre los Valores Razonables determinados por la propia metodología de la entidad y los valores de Tasación que surgieron por las tasaciones realizadas por el Tribunal, informando que cada inmueble se encuentra libre de embargo o gravamen que afecte su disponibilidad. Los valores mencionados surgen del siguiente cuadro:

Inmueble	Valor de Origen	Amort. Transc. En Moneda Homogénea		Valor Razonable en Moneda Homogénea	Valor Tasacion Hist.	Fecha Tasación	Exp. Vida (años)	Coef. de ajuste	Valor Contable Resultante	DIFERENCIAS
		Importe	%							
<b>RENTA</b>										
Elchevetere 3°5 - Prá- ER	21259.296	725.794.025	3,17	21458.694.804	2.140.000.000	14/02/2022	63	1,857	20.732.900.778	9.318.694.804
Gral. Donovan y Belgrano - Federal - ER	1.722.046	9.018.541	2,38	468.769.386	184.230.000	09/10/2023	42	1,857	459.750.845	284.539.386
Salpacha 842/6-UF2-Buenos Aires	394.887	7.816.804	12,00	278.828.133	23.200.000	17/09/2021	25	1,857	27.101.1329	255.628.133
San Antonio N°23-Gualeguay-E.R.	422.239	32.225.440	7,32	582.413.042	46.800.000	27/08/2021	41	1,857	550.167.602	535.613.042
Miguel Azcuernaga N° 152	220.315.000	144.394.956	20,00	3.329.105.924	332.000.000	14/02/2022	10	1,857	3.184.710.968	2.997.105.924
Miguel Azcuernaga N° 152 - MEJORA	10.990.032	-	-	134.128.874	10.990.032	-	-	1,857	134.128.874	123.138.842
San Martín 15 CPC	65.429.607	303.103.214	4,65	13.584.046.678	1034.258.000	18/06/2021	86	1,857	13.280.943.464	12.549.788.678
Gregoria Matorras N° 861- Vieja Usina	1923.891	88.855.548	5,48	7.171.504.227	546.021.800	18/06/2021	73	1,857	7.056.286.260	6.625.482.427
Gregoria Matorras N° 861- Galpones		26.362.418	12,12			18/06/2021	33			
	<b>322.456.998</b>	<b>1.337.570.946</b>		<b>47.007.491.067</b>	<b>4.317.499.832</b>				<b>45.669.920.121</b>	<b>42.689.991.236</b>
<b>USO PROPIO</b>										
San Martín 918/56 UF 26 R.T.	795.197	48.167.226	6,00	994.123.462	60.262.621	09/09/2021	50	1,857	945.956.236	933.860.840
Leandro N. Alem 623-Mejora Paraná	95.946.068	-	-	934.720.633	95.946.068	-	-	-	934.720.633	838.774.566
Leandro N. Alem 623-Paraná-E. Ríos	8.770.000	25.061.654	4,44	725.985.656	137.500.000	27/01/2023	45	1,857	700.924.001	588.485.656
San Martín 918/56 2do Piso	10.942.601	75.645.394	6,00	167.1562.306	10.140.000	09/09/2021	50	1,857	1585.916.913	1570.162.306
San Martín 918/56 Sub., P. Baja, 1er piso	5.890.969	10.1396.384	6,00	2.303.944.977	139.800.000	09/09/2021	50	1,857	2.202.548.593	2.164.144.977
1° Mayo N° 129-Concordia-Entre Ríos	59.158	-	-	188.086.536	40.900.000	16/03/2023	-	1,857	188.086.536	147.166.536
1° Mayo N° 129-Concordia-Entre Ríos - MEJORA	3.542.875	-	-	48.700.429	3.542.875	-	-	-	48.700.429	45.167.534
Alberdi 694/700-C del Uruguay-E.R.	169.476	9.771.770	10,00	246.395.692	18.760.000	29/06/2021	40	1,857	236.623.923	227.635.692
Echague Esquina Urquiza-La Paz-E.R.	13.1363	8.176.916	8,89	186.504.202	14.200.000	09/06/2021	45	1,857	178.327.286	172.304.202
Calle 861-Paraná-Entre Ríos	5.096	-	-	19.1396.218	36.250.000	23/01/2023	-	1,857	19.1396.218	155.146.218
Avda J.L. Churruarín 5700-Paraná-E.R.	34.016	-	-	208.555.879	39.500.000	23/01/2023	-	1,857	208.555.879	169.055.879
G. Matorras de San Martín N° 889 (nueva sede)	653.130	46.822.458	12,12	4.354.333.303	33.1528.900	18/06/2021	33	1,857	4.307.510.845	4.022.804.403
G. Mat. de S. Martín N° 889 (nueva sede) - Mejora	1848.536.657	0	-	7.535.958.226	1848.536.657	-	-	-	7.535.958.226	5.687.421.569
Buenos Aires N° 452 esquina ecua. UF 46 (COCHERA)	22.838	274.322	6,15	2145.899	1610.000	29/06/2021	65	1,857	20.871.577	19.535.899
Buenos Aires N° 452 esquina ecua. UF 50 (COCHERA)	22.838	274.322	6,15	2145.899	1610.000	29/06/2021	65	1,857	20.871.577	19.535.899
<b>Total</b>	<b>1.975.522.284</b>	<b>315.590.445</b>		<b>19.632.559.316</b>	<b>2.871.347.121</b>				<b>19.316.968.871</b>	<b>16.761.212.195</b>
<b>TOTAL INMUEBLES al 30/06/2024</b>	<b>2.297.979.281</b>	<b>1.653.161.391</b>		<b>66.640.050.383</b>	<b>7.188.846.953</b>				<b>64.986.888.993</b>	<b>59.451.203.430</b>



2487980321110654660

IF-2024-86436272-APN-DTD#JGM

**INSTITUTO AUTARQUICO PROVINCIAL DEL  
SEGURO DE ENTRE RIOS**

**NOTAS A LOS ESTADOS CONTABLES AL 30 DE JUNIO DE 2024**

Para la determinación del Capital Computable se han deducido los importes activados en concepto de inmuebles destinados a renta y/o uso propio que no cumplen con las condiciones de la Res. (SSN) 38.708 - RGAA, art. 30.2.1.inc. g) y n) que siguen:

Inmueble	Valor Razonable Resultante
<b>RENTA</b>	
Gregoria Matorras N° 861 - Vieja Usina Y Galpones	7.056.286.260
Miguel Azcuenaga N° 152	3.318.839.841
Suipacha 842/6-UF2-Buenos Aires	271.011.331
San Antonio Nro. 123 - Gualedguay - E Rios	550.187.602
Etchevehere 315 Paraná- ER	20.732.900.778

En cumplimiento con la Circular IF-2022-137102289-APN-GE#SSN , informamos los que a la fecha del presente balance se encuentran con tramite de tasación de inmuebles pendiente de dictamen por parte del Tribunal de Tasaciones de la Nación:

Inmueble	Nro. Expediente	Fecha
Bs As Y Ecuador UF 46 y 50 -Paraná	EX-2024-57362401- -APN-DTIYC#TTN	31/5/2024
San Antonio 23- Gualedguay	IF-2024-57279724-APN-DTIYC#TTN	31/5/2024
San Martin 918/56 -Paraná	EX-2024-62646747- -APN-TTN#MEC	31/5/2024
Gregoria Matorras de San Martin 861- Paraná (vieja usina)	EX-2024-57296343- -APN-DTIYC#TTN	31/5/2024
Gregoria Matorras de San Martin 889 - Paraná (nueva sede)	EX-2024-57349128- -APN-DTIYC#TTN	31/5/2024
San Martin 15 -Paraná (CPC)	EX-2024-57322694- -APN-DTIYC#TTN	31/5/2024
La Paz, Echague y Urquiza - La Paz	IF-2024-57330434-APN-DTIYC#TTN	31/5/2024
Alberdi y Moreno -Concepción del Uruguay	EX-2024-57341856- -APN-DTIYC#TTN	31/5/2024

11.- Otros Activos: El saldo del rubro incluye el concepto "Programas de Computación y/o Software por \$ 598.012.758. En cumplimiento del Art.30.2.1 inc.a) del R.G.A.A se detrae dicho concepto del Cálculo de Capitales Mínimos por considerarse un cargo diferido.

12.- Los Siniestros Pendientes se valuaron de conformidad con lo previsto en el Punto 33.3 del Reglamento General de la Actividad Aseguradora. La Superintendencia de Seguros de la Nación, a través de las Resoluciones N° 40.273 y 40.512, introdujo cambios en los criterios de valuación de los Siniestros Pendientes derivados en juicios y/o mediaciones de los ramos Responsabilidad Civil y Automotores. El Instituto ha valuado las causas en trámite al 30/06/2017 en base a tales criterios, habiendo reflejado su efecto en el Patrimonio y en los Resultados de ese Ejercicio, no habiendo hecho en consecuencia uso de la opción de diferir el mismo en ejercicios futuros.

13.- El Pasivo por Siniestros Ocurridos y no Reportados (IBNR) se calculó de acuerdo a lo dispuesto en el punto 33.3 del R.G.A.A. Para los ramos Riesgos Agropecuarios y Forestales, Robo y Riesgos Similares, Accidentes a Pasajeros y Transporte Cascos y Mercadería, se utilizan métodos alternativos. Para el ramo Aeronavegación se aplicó el método del punto 33.3.6.6.1 del RGAA, modificado por la Resolución N° 39.531, N°



2487980321110654660

IF-2024-86436272-APN-DTD#JGM

**INSTITUTO AUTARQUICO PROVINCIAL DEL  
SEGURO DE ENTRE RIOS**

**NOTAS A LOS ESTADOS CONTABLES AL 30 DE JUNIO DE 2024**

40.512 y y N° 353 y para la operatoria proveniente de Reaseguros Activos se utilizó la información suministrada por la Cedente.

A continuación, se informan los factores de desarrollo acumulados para cada ramo y tipo de cobertura al 30/06/2024, a saber:

Período	2014/2015	2015/2016	2016/2017	2017/2018	2018/2019	2019/2020	2020/2021	2021/2022	2022/2023	2023/2024
Automotores-RCD	1,0000	1,0000	1,0000	0,9800	0,9900	0,9600	0,6700	0,5000	0,6300	0,8400
Automotores-RCL	1,0000	0,9600	0,8700	0,8400	0,8200	0,8100	0,5800	0,4600	0,5200	0,5800
Cascos						1,0000	1,0000	0,9900	0,8800	0,9200
Acc.Personales						1,0000	0,9980	0,9998	1,0275	1,2296
Vida						1,0000	0,9968	0,9944	0,9929	1,2679
Sepelio						1,0000	1,0001	1,0004	0,9971	1,0600
Respons Civil	1,0000	0,8694	0,8548	0,7042	0,7368	0,5912	0,2370	0,1835	0,2263	0,2898
Seguro Técnico						1,0000	0,8486	0,9767	1,7120	2,0095
Transp Mercaderías						1,0000	1,0000	1,0000	1,0000	1,0859
Combinado Fliar						1,0000	0,8493	0,7669	0,6949	0,6035
Incendio						1,0000	1,0000	1,0000	0,9890	1,0254
Motos R C	1,0000	1,0000	1,0000	1,0001	1,0149	0,9809	0,4756	0,3680	0,5901	0,8482
Motos Cascos						1,0000	1,0000	0,6233	0,5611	0,3732
Caucion						1,0000	0,7102	0,6269	0,4692	0,2659
Otros Riesgos						1,0000	1,0000	1,0000	1,0015	0,9662

Para el ramo Automotores, con fecha 27 de julio de 2023, la S.S.N. emitió la Resolución N° 353/2023, en la que incorporó transitoriamente hasta el 30 de junio de 2024, inclusive, la metodología de ajuste establecida en el punto 33.3.8.3.1. “Componentes financieros implícitos para el ramo Automotores con cobertura RC Exclusivo” en el R.G.A.A. para el cálculo de mencionado I.B.N.R., donde estableció que para la determinación de los valores utilizados en la matriz de cálculo de los siniestros pagados de dichas coberturas debe utilizarse la serie del “índice FACPCE” establecida por la Resolución JG N° 539/18 de la F.A.C.P.C.E. Adicionalmente, en relación con el criterio descripto precedentemente, en caso que la compañía registre un importe negativo del período de ocurrencia, de acuerdo con el procedimiento estipulado en el punto 33.3.6.2.2. del R.G.A.A., no podrá considerar dicho importe en la suma de los distintos períodos de ocurrencia para la conformación del I.B.N.R.

14.- La Reserva para Riesgos en Curso se constituyó siguiendo el método establecido por el R.G.A.A., Resolución N° 38708 de la Superintendencia de Seguros de la Nación. Para la Reserva de Riesgos en Curso por Reaseguros Activos, se utilizó el cálculo efectuado por la Cedente.

15.- La Reserva Técnica por Insuficiencia de Primas, se calculó de acuerdo a lo previsto por las Resolución (SSN) 38708 (RGAA) modificado por Res. (SSN) 93/19; Res. (SSN) 522/19, Res. (SSN) 147/20, circular 107286244 de fecha 05/11/21 y Res. (SSN) 454/2022. Corresponde constituir RTIP por un importe de \$ 68.124.123 para los siguientes ramos: Vida \$ 55.597.096 y Motovehículos \$ 12.527.027.-



2487980321110654660

IF-2024-86436272-APN-DTD#JGM

**INSTITUTO AUTARQUICO PROVINCIAL DEL  
SEGURO DE ENTRE RIOS**

**NOTAS A LOS ESTADOS CONTABLES AL 30 DE JUNIO DE 2024**

16.- Los compromisos técnicos y el pasivo por Siniestros Ocurridos pero no Reportados (I.B.N.R.) han sido analizados por el Actuario Dr. Manuel Muniain Mazo quien ha emitido el correspondiente Informe donde consta el alcance de su trabajo y sus conclusiones.

17.- Al 30/06/2024 no existen bienes de disponibilidad restringida.

18.- La Entidad presenta al 30/06/2024 superávit de Capitales Mínimos.

19.- La Entidad presenta al 30 de Junio de 2024, Deudas Fiscales y Sociales devengadas no exigibles con la ANSeS por la suma de \$ 15.194.047,04.-

20.- Al 30/06/2024 la Entidad registra Superávit de Cobertura con los Asegurados (art.35 de la Ley N° 20.091), según cálculos que se acompañan con este Estado Contable.

21.- Política y Procedimientos de Inversiones: El Directorio periódicamente revisa las inversiones del Instituto evaluando si se encuentran dentro de las que son admitidas por las Normas de la Superintendencia de Seguros y la reglamentación interna. Se destaca que al cierre de este ejercicio la Entidad se encuadra con lo dispuesto por las Resoluciones de la SSN Nro. 39645/39647 y 40103.

22- Prevención del Lavado de Activos y Control de Actividades Terroristas: De conformidad con la ley 25.246 de "Encubrimiento y Lavado de Activos de origen delictivo", con las normas para control de Actividades Terroristas y con las Resoluciones de la Unidad de Información Financiera (UIF) y de la Superintendencia de Seguros de la Nación, se han adoptado formalmente políticas y procedimientos para prevenir e impedir el lavado de activos. Dentro de la empresa se ha designado al responsable de velar por la observancia e implementación de los procedimientos y la realización de los controles necesarios. También se realizan tareas de control de operaciones y se continúa concientizando y entrenando al personal en reuniones sobre la prevención del lavado de activos y demás actividades ilícitas.

23.- Anexo 5 – Composición de OTROS CREDITOS- Deudores Varios-Otros:

<b>Concepto</b>	<b>Importe</b>
Ds. Vs.- HISA	4.398.388
Ds. Vs. Banco BICA	0
Ds. Vs. INFADER SA	193.551
Ds. Vs.- IAPSER SEG DE RETIRO SA	-117.326
Ds. Vs - SASFER	378.566.460
Ds. Vs - Fondos Afectados	34.921
Ds. Vs. SIDECREER Otras Deudas	298.208
Ds.Vs.- L.A.E.R. Convenio	976.272
<b>TOTAL</b>	<b>384.350.474</b>

Composición de OTROS CREDITOS- Deudores Varios – Otros Riesgo del Trabajo:

<b>Concepto</b>	<b>Importe</b>
Ds.Vs. – IAPSER	8.669.907.952
Ds.Vs. - Fondos Afectados	0
<b>TOTAL Otros Créditos RT</b>	<b>8.669.907.952</b>



2487980321110654660

IF-2024-86436272-APN-DTD#JGM

**INSTITUTO AUTARQUICO PROVINCIAL DEL  
SEGURO DE ENTRE RIOS**

**NOTAS A LOS ESTADOS CONTABLES AL 30 DE JUNIO DE 2024**

24.- Fondo Fiduciario Enfermedades Profesionales

De acuerdo con lo dispuesto por la Resolución N° 358/2020 dictada por la Superintendencia de Seguros de la Nación, el Instituto ha constituido oportunamente en el rubro Otras Deudas y bajo la denominación Fondo para Fines Especificos-Decreto N° 590/97, la Reserva correspondiente a los importes efectivamente percibidos bajo el presente concepto detallando a continuación el movimiento del ejercicio con las cifras ya expuestas desde el 01/07/2023 hasta 30/06/2024.

Saldo del Fondo al inicio del ejercicio	\$ 739.066.010.-
Integración del Período	\$ 270.097.547.-
Gastos Imputables al FFEP	\$ 11.895.177.-
Rentas	\$ 115.864.955.-
Pagos al FFEP	\$ 0.-
Siniestros Pagados	\$ 37.922.508.-
Saldo del Fondo al cierre del ejercicio	\$ 1.075.210.827.-

Detalle de las Inversiones

Banco BICA Plazo Fijo	\$ 580.565.016.-
Banco Nuevo Bersa Plazo Fijo	\$ 336.172.477.-
Banco Galicia	\$ 158.473.334.-
Banco Nación Argentina Cta.Cte.	\$ 0.-
TOTAL	\$1.057.210.827.-

Este Instituto ha cumplimentado los requisitos de la Resolución N° 358/2020 de la Superintendencia de Seguros de la Nación, que aprobó el régimen de contabilización de ingresos y egresos de fondos e inversiones del “Fondo Fiduciario de Enfermedades Profesionales” que se acompañó como anexo “1” de la misma, con aplicación para los Estados Contables correspondientes al 30 de Setiembre de 2020. Así, ya a la fecha se ha cumplimentado la presentación del Estado de Situación para el citado Fondo al 30/06/2024, con una posición neta FFEP de \$ -746.989.471.-

25.- De acuerdo a la resolución SSN N° 39214, punto 33.4.1.6.1.6 se detallan los siguientes conceptos correspondientes al ramo Riesgos del Trabajo:

Monto de reserva que surge por reclamaciones judiciales: \$ 11.877.661.140.-

Monto de reserva por el pasivo global: \$ 384.712.557,39.-

Cantidad de juicios abiertos: 1.753.-

Cantidad de casos con pagos parciales: 965-

Total de pagos a la fecha de balance de los casos abiertos utilizados para calcular el pasivo global: \$ 134.649.395,09-

26.- Composición de CREDITOS NO COMPUTABLES:

Comisiones Médicas	\$ 63.685.355.-
Anticipos a Rendir RT	\$ 0.-
Deudores Vs Balanz Soc. Cap. B	\$ 1.209.-
Deudores Vs. Bco Patagonia	\$ 0.-
Depósitos Afectados	\$ 0.-
Venta de Inversiones a Liquidar	\$ 45.929.870.-



2487980321110654660

IF-2024-86436272-APN-DTD#JGM

**INSTITUTO AUTARQUICO PROVINCIAL DEL  
SEGURO DE ENTRE RIOS**

**NOTAS A LOS ESTADOS CONTABLES AL 30 DE JUNIO DE 2024**

Deud Vs Bull Market	\$ 4.357.-
Deudores Vs. Banco Bica	\$ 36.705.-
Préstamos a Productores	\$ 5.308.-
Valores al Cobro	\$ 0.-
RASA Operatoria Retrocesiones	\$ 341.803.612.-
Efectivo en Custodia	\$ 0.-
Deudores por Embargos	\$ 3.060.-
Programas Comput y Software	\$ 0.-
Deudores Vs. Fiorito Factoring	\$ 2.738.372.-
Deudores Vs. TPCG	\$ 10.463.726.-
Gastos a Recuperar	\$ 0.-
Anticipo Financiero CIAM	\$ 860.426.-
Deudores Vs Debursa	\$ 227.950.-
Anticipos a Rendir	\$ 391.058.-

**Créditos no Computables \$ 466.151.008.-**

27.- Composición de CARGOS DIFERIDOS: El rubro se compone por el saldo de Programas y Computación de Software por \$ 598.012.758.-

28.- En cumplimiento a lo requerido en Nota NO-2018-40197464-APN-GI#SSN – Ref. Proveído SSNGI n° 1020, pto.1° inc. b), se informa que nos encontramos abocados a la revisión y actualización del Manual de “Procedimiento de Valuación de Reservas por Reclamaciones Judiciales – Riesgos de Trabajo” (Punto 33.4.6.1) a los fines formales, según Resolución N° SSN 41155/2017 dejando debidamente aclarado que se aplican los parámetros establecido en la misma para la valuación de las reservas de Riesgos del Trabajo.

29.- En cumplimiento a lo requerido en Circular IF-2019-64390453-APN-GE#SSN que complementa la Resolución 407/2019 de SSN referida a la composición, exposición y valuación de las Disponibilidades - Banco, se expone el cuadro resumen de las conciliaciones bancarias de la entidad al cierre 30 de Junio de 2024, a saber:

Banco	Nro. Cuenta	Moneda	Cantidad Partidas Pendientes		Partidas Pendientes en Pesos		Saldos	
			Banco	Contabilidad	Banco	Contabilidad	Banco	Contabilidad
CREDICOOP	191.145.003515.8	Pesos	764	536	176.359.572,66	98.333.491,14	453.567.087,86	375.541.006,34
CREDICOOP	191-145-003840.9	Pesos	253	180	33.546.389,76	24.743.387,38	12.462.980,15	3.659.977,77
NUEVO BANCO DE E.R. SA	0001-0090220/5	Pesos	2.764	2.298	354.858.759,33	320.023.934,29	55.435.058,92	20.600.233,88
NUEVO BANCO DE E.R. SA	0001-0090263/2	Pesos	43	170	2.841.452,46	1.828.432,81	2.320.789,32	1.307.769,67
BBVA - FRANCÉS S.A.	74-056354/4	USD	-	-	-	-	2.016.871,50	2.016.871,50
BBVA - FRANCÉS S.A.	74-002589/5	Pesos	434	64	5.626.131,18	665.511,23	7.587.951,60	2.627.331,65
BBVA - FRANCÉS S.A.	74-002710/5	Pesos	6	5	-170.868,44	28.989,76	300.000,00	499.858,20
GALICIA Y BUENOS AIRES	9750-191-9-080-8	USD	-	-	-	-	-	-
GALICIA Y BUENOS AIRES	9750122-6 080-0	Pesos	3	-	-28.728,00	-	91.848,70	120.576,70
GALICIA Y BUENOS AIRES	10286-7 080-6	Pesos	2	1	3.062.328,38	-2.666,25	5.421.733,90	8.481.396,03
GALICIA Y BUENOS AIRES	10285-0 080-3	Pesos	10	3	-1.805.194,39	1.191.538,43	16.034.179	19.030.911,69
GALICIA Y BUENOS AIRES	9750215-1 080-0	USD	-	-	-	-	-	-
GALICIA Y BUENOS AIRES	10308-2 080-1	Pesos	3	-	-28.758	-	123.112,88	151.870,65
GALICIA Y BUENOS AIRES	9750191-9-080-8	Pesos	-	-	-	-	-	-
NACION ARGENTINA	32840/03	Pesos	97	5	-1.196.090,85	-1.709.014,44	9.282.816,78	8.769.893,19
NACION ARGENTINA	10228/25	Pesos	420	46	12.710.371,89	8.088.519,61	5.641.570,05	1.019.717,77
BICA S.A.	1160804	Pesos	328	163	18.367.041,73	-271.894,60	345.249.654,83	326.610.718,50
BICA S.A.	7168309	Pesos	127	9	-8.778.974,15	-5.974.214,42	8.828.843,37	11.633.603,10
PATAGONIA S.A.	207-003217	Pesos	-	-	-	-	10.582,17	10.582,17
PATAGONIA S.A.	207-629245	Pesos	1	-	-58.317,59	-	50.852,76	109.170,35
PATAGONIA S.A.	207-003217	USD	1	-	540,00	-	9.090,00	8.550,00
PROV. DE NEUQUEN S.A.	228363-1	Pesos	-	-	-	-	-	-
INDUSTRIAL S.A. -	1036/1	Pesos	4	-	-116.094,91	-	75.233,58	191.328,49
VOII SA -	10000618	Pesos	1	-	73.831,55	-	237.613,21	163.781,66



2487980321110654660

IF-2024-86436272-APN-DTD#JGM



**INSTITUTO AUTARQUICO PROVINCIAL DEL  
SEGURO DE ENTRE RIOS**

**NOTAS A LOS ESTADOS CONTABLES AL 30 DE JUNIO DE 2024**

30.- Contingencias: en virtud de posibles impactos negativos derivados de una compleja situación macroeconómica que atraviesa nuestro país y que provoquen efectos patrimoniales adversos para la empresa y en consonancia con los considerandos expuestos por la S.S.N. en las Res. N°788/2019 y 112/2020, la empresa decidió en este sentido y a efectos de hacer frente a estas y otras situaciones contingentes, la Previsión por Contingencias constituidas a valores nominales asciende a \$ 3.258.205.869 (incluye Riesgos del Trabajo).

Las Previsiones así constituidas a valores nominales con el objeto de hacer frente a resultados adversos que se produzcan específicamente, el detalle de su incremento/disminución al cierre del presente ejercicio y sus saldos al cierre son:

DETALLE DE PREVISIONES ESPECIALES	SALDOS	INCREMENTO	UTILIZACION	SALDOS
	31/3/2024	01/04/24 AL 30/06/24	01/04/24 AL 30/06/24	30/6/2024
PREVISION POR CONTINGENCIAS	\$ 3.258.205.869	\$ -	\$ -	\$ 3.258.205.869
<b>TOTALES</b>	\$ 3.258.205.869	\$ -	\$ -	\$ 3.258.205.869

31.- El Instituto Autárquico Provincial del Seguro participa en la conformación de un “pool” reasegurador, que tiene por objeto el reaseguro recíproco de coberturas de cada una de las aseguradoras que lo integran, por siniestros en los distintos ramos. Asimismo, la compañía forma parte como accionista de REASEGURADORES ARGENTINOS S.A.

Por nota del 2 de Enero de 2020 la Gerencia Técnica de la Superintendencia de Seguros de la Nación notificó a la aseguradora que los contratos de retrocesión celebrados con Reaseguradoras Argentinos S.A. no se adecuaban a las disposiciones del punto 30.1.4 del Reglamento General de la Actividad Aseguradora y del punto 7.7 del citado Reglamento, por lo que los referidos contratos no resultarían oponibles a esa Superintendencia, debiendo abstenerse la compañía de efectuar este tipo de operatorias en el futuro, dejando asentada tal circunstancia en nota a los estados contables. La compañía ha tomado debida nota de tal comunicación, y ha de proceder en consecuencia. A los fines del cálculo de las relaciones técnicas, se ha descontado la totalidad de los saldos que, en concepto de Premios a Cobrar - Reaseguros Activos, figuran consignados en el Anexo 3 del presente estado contable, por un importe de \$ 341.803.612.-

32.- Estado de Evolución del Patrimonio Neto: se informa que la modificación de saldos iniciales Perdidas por la suma de \$ 238.033.015,99 - tiene su origen en: 1- corrección contable en la registración de un contrato de reaseguros relacionado con la rama Incendio, cuya recepción se vio demorada (Valor nominal \$ 247.469.611,08-Pérdida-), 2 – una corrección de saldo en las primas de reaseguros activos correspondientes a distintos períodos del año 2022 (Valor nominal \$ 3.496.891,95 Ganancias), 3 – una corrección de saldo del Pasivo en concepto de Provisión de Impuesto a las Ganancias año 2023 (Valor nominal \$ 14.411.310,80 Ganancias) y 4- una corrección contable en la registración de las comisiones de Reaseguros correspondiente al año 2022 (Valor nominal \$ 8.471.607,66 Pérdida)..-

Distribución de Resultados – Otras Reservas: la empresa ha resuelto como razonable y en beneficio del interés de la Entidad, la constitución de Reservas con destinos específicos al 31/12/2021 afectando los Resultados Acumulados al 30/06/2021. Las cuales al cierre de



2487980321110654660

IF-2024-86436272-APN-DTD#JGM

**INSTITUTO AUTARQUICO PROVINCIAL DEL  
SEGURO DE ENTRE RIOS**

**NOTAS A LOS ESTADOS CONTABLES AL 30 DE JUNIO DE 2024**

este ejercicio 30/06/2024 han sido incrementadas. A este efecto, se han analizado variables claves del contexto macroeconómico tales como:

- La desaceleración del crecimiento global;
- Las eventuales consecuencias sobre las cuentas fiscales derivadas del entendimiento entre el Gobierno y el F.M.I.;
- La política monetaria, la evolución del tipo de cambio, la persistencia inflacionaria y las probables turbulencias financieras.

Los saldos de las Reservas así constituidas al inicio del período con el objeto de hacer frente a resultados adversos que se produzcan específicamente, el detalle de su utilización e incremento durante el presente ejercicio y sus saldos al cierre, todos en valores homogéneos a la fecha de los EE.CC., son:

DETALLE DE RESERVAS ESPECIALES	SALDOS	INCREMENTO	UTILIZACION	SALDOS
	31/3/2024	01/04/24 AL 30/06/24	01/04/24 AL 30/06/24	30/6/2024
Reserva desvalorización Inmuebles	\$ 10.304.518.072,88	\$ -	\$ -	\$ 10.304.518.072,88
Reserva desvalorización Inversiones	\$ 3.567.163.736,51	\$ 15.647.804.742,73	\$ 1.352.933.524,94	\$ 17.862.034.954,30
<b>TOTALES</b>	\$ 13.871.681.809,39	\$ 15.647.804.742,73	\$ 1.352.933.524,94	\$ 28.166.553.027,18

33.- En cumplimiento del Art. 1 inc. d punto ii) de la Resolución 482/2020 se detallan los siguientes conceptos correspondientes al ramo Riesgos del Trabajo:

Cantidad de Juicios cerrados en los últimos doce meses: 510

Stock de Juicios doce meses antes del período bajo análisis: 1.647.

Montos pagados por juicios en los últimos 12 meses de aquellos juicios cerrados en el período: \$ 2.184.659.440.

Ratio "Juicios cerrados / stock" calculado conforme al punto 30.1.1.3. inciso d): 0,22.

Importe a deducir por aplicación del Art.: \$ 473.541.846.



2487980321110654660

IF-2024-86436272-APN-DTD#JGM



República Argentina - Poder Ejecutivo Nacional  
AÑO DE LA DEFENSA DE LA VIDA, LA LIBERTAD Y LA PROPIEDAD

**Hoja Adicional de Firmas**  
**Anexo firma conjunta**

**Número:** IF-2024-86436272-APN-DTD#JGM

CIUDAD DE BUENOS AIRES  
Miércoles 14 de Agosto de 2024

**Referencia:** Estados Contables, Anexos, Notas, Capitales, Coberturas y Financiera

---

El documento fue importado por el sistema GEDO con un total de 97 pagina/s.

Digitally signed by GESTION DOCUMENTAL ELECTRONICA - GDE  
Date: 2024.08.14 09:04:43 -03:00

MARIA MARCELA QUINODOZ - 27171924818  
en representación de  
INSTITUTO AUTARQUICO PROVINCIAL DEL SEGURO -  
30500055509

Digitally signed by GESTION DOCUMENTAL ELECTRONICA - GDE  
Date: 2024.08.14 14:04:07 -03:00

Gonzalo Heriberto GARCIA  
20208314328  
-

**INFORME DE ASEGURAMIENTO RAZONABLE DE CONTADOR PÚBLICO INDEPENDIENTE SOBRE EL  
ESTADO DE CAPITALS MINIMOS**

**Sr. Presidente del  
INSTITUTO AUTARQUICO PROVINCIAL DEL SEGURO DE ENTRE RIOS  
SR. GONZALO H. GARCIA  
CUIT N°30-50005550-9  
San Martín N°918 – Paraná – Entre Ríos**

**A) Identificación de la información objeto del encargo:**

He sido contratado por el Instituto Autárquico Provincial del Seguro de Entre Ríos para emitir un informe de aseguramiento razonable sobre el “Estado de Capitales Mínimos” de acuerdo a lo requerido por el Art. 30º de la Resolución General N° 21.523, sus modificatorias (R.G. N° 31.134) y aclaratorias, de la Superintendencia de Seguros de la Nación (en adelante la “SSN”) al 30 de Junio de 2024, **generado a través del Sistema ECM con número de Código de Barras 0254202428121249542 para ser presentado mediante la plataforma TAD.**

**B) Responsabilidad de la Dirección:**

El Directorio de la entidad es responsable de la confección del “Estado de Capitales Mínimos” conforme lo establecido en la R.G. N° 21.523 de la SSN, sus modificatorias (R.G. N°31.134) y aclaratorias. Esta responsabilidad incluye el diseño, implementación y mantenimiento de los controles internos establecidos por la SSN para que la información suministrada esté libre de incorrecciones significativas.

**C) Responsabilidad del Contador Público:**

Mi responsabilidad consiste en expresar una conclusión de aseguramiento razonable sobre la información adjunta, basada en mi encargo de aseguramiento. He llevado a cabo mi encargo de conformidad con las normas sobre otros encargos de aseguramiento establecidas por la Resolución Técnica N° 37 de la Federación Argentina de Consejos Profesionales de Ciencias Económicas, aprobada por la resolución N° 1014 del Consejo Profesional de Ciencias Económicas de Entre Ríos. Dichas normas exigen que cumpla con los requerimientos de ética, así con que planifique y ejecute el encargo con el fin de obtener una seguridad razonable acerca si la información presentada ha sido preparada de conformidad con la legislación vigente.

**D) Tarea Profesional:**

IF-2024-86198889-APN-DTD#JGM

Los procedimientos detallados a continuación han sido aplicados sobre los registros y documentación que me fuera suministrada por la entidad. Mi tarea se basó en la premisa que la información proporcionada es precisa, completa, legítima y libre de fraudes y otros actos ilegales, para lo cual he tenido en cuenta su apariencia y estructura formal.

Los procedimientos realizados consistieron en:

- La comprobación, de que el procedimiento de cálculo aplicado en la información contenida en el Estado de Capitales Mínimos al 30 de Junio de 2024 siguió los criterios establecidos por la R.G. Nº 21.523 de la SSN, sus modificatorias (R.G. Nº31.134) y aclaratorias.
- Verificar, sobre la base de pruebas selectivas, los datos utilizados para la determinación del capital computable con los estados contables de INSTITUTO AUTARTICO PROVINCIAL DEL SEGURO DE ENTRE RIOS, al 30 de Junio de 2024.

Considero que los elementos de juicio que he obtenido proporcionan una base suficiente adecuada para mi conclusión.

**E) Opinión:**

En mi opinión, la empresa presenta superávit de capitales mínimos, el cual surge del cálculo efectuado por la compañía, de acuerdo a las normas vigentes.

**F) INFORMACION ESPECIAL REQUERIDA POR DISPOSICIONES LEGALES.**

Manifiesto expresamente, con referencia a mi situación de independencia, que no me corresponden ninguna de las inhabilidades e incompatibilidades de la Ley Nº 7.896, el Código de Ética y disposiciones reglamentarias y concordantes.

A los efectos que correspondan, emito el presente informe en la ciudad de Paraná, a los 13 días del mes de Agosto de 2024, inscripto en el folio treinta y uno (31) del registro a mi cargo.

**PEREZ  
Jose  
Sebastian**  
Firmado digitalmente por PEREZ Jose Sebastian  
Fecha: 2024.08.13 10:47:25 -03'00'

IF-2024-86198889-APN-DTD#JGM

**INFORME DE ASEGURAMIENTO RAZONABLE DE CONTADOR PÚBLICO INDEPENDIENTE SOBRE EL  
CÁLCULO DE LA COBERTURA DEL ART 35º DE LA LEY 20.091**

**Sr. Presidente del  
INSTITUTO AUTARQUICO PROVINCIAL DEL SEGURO DE ENTRE RIOS  
SR. GONZALO H. GARCIA  
CUIT Nº 30-50005550-9  
San Martín Nº918 – Paraná – Entre Ríos**

**A. Identificación de la información objeto del encargo:**

He sido contratado para emitir un informe de aseguramiento razonable sobre el "Cálculo de la Cobertura" del Art. 35º de la Ley Nº 20.091 al 30 de Junio de 2024, generado a través del ***Sistema de Información de las Entidades Supervisadas (SINENSUP) con Código de Barras 2487980321110654660*** para ser presentados a través de la plataforma TAD (Trámites a Distancia) conforme a lo establecido por la Superintendencia de la Nación (SSN).

**B. Responsabilidad de la Dirección:**

El Directorio de la entidad es responsable de la confección del "Cálculo de Cobertura" adjunto de acuerdo a lo establecido en el Art. 35º de la Ley 20.091. Esta responsabilidad incluye el diseño, implementación y mantenimiento de los controles internos establecidos por la SSN para que la información suministrada esté libre de incorrecciones significativas.

**C. Responsabilidad del Contador Público:**

Mi responsabilidad consiste en expresar una conclusión de aseguramiento razonable sobre la información adjunta, basada en mi encargo de aseguramiento. He llevado a cabo mi encargo de conformidad con las normas sobre otros encargos de aseguramiento establecidas por la Resolución Técnica Nº 37 de la Federación Argentina de Consejos Profesionales de Ciencias Económicas, aprobada por la resolución Nº 1.014 del Consejo Profesional de Ciencias Económicas de Entre Ríos. Dichas normas exigen que cumpla con los requerimientos de ética, así con que planifique y ejecute el encargo con el fin de obtener una seguridad razonable acerca si la información presentada ha sido preparada de conformidad con la legislación vigente.

**D. Tarea Profesional:**

Los procedimientos detallados a continuación han sido aplicados sobre los registros y documentación que me fuera suministrada por la entidad. Mi tarea se basó en la premisa que la

IF-2024-86198889-APN-DTD#JGM

información proporcionada es precisa, completa, legítima y libre de fraudes y otros actos ilegales, para lo cual he tenido en cuenta su apariencia y estructura formal.

Los procedimientos realizados consistieron en:

La comprobación, sobre la base de pruebas selectivas, de que la información contenida en el “Cálculo de la Cobertura” establecida en el Art. 35º de la Ley Nº 20.091 al 30 de Junio de 2024, se obtuvo siguiendo los criterios establecidos en la mencionada ley.

Considero que los elementos de juicio que he obtenido proporcionan una base suficiente y adecuada para mi conclusión.

**E. OPINIÓN:**

En mi opinión, los datos incluidos en el “Cálculo de Cobertura” se efectuaron, al 30 de Junio de 2024, según lo establecido por el Art. 35º de la Ley Nº 20.091.

**F. INFORMACION ESPECIAL REQUERIDA POR DISPOSICIONES LEGALES.**

Manifiesto expresamente, con referencia a mi situación de independencia, que no me corresponden ninguna de las inhabilidades e incompatibilidades de la Ley Nº 7896, el Código de Ética y disposiciones reglamentarias y concordantes.

A los efectos que correspondan, emito el presente informe en la ciudad de Paraná, a los 13 días del mes de Agosto de 2024, inscripto en el folio 29 del registro a mi cargo.

PEREZ  
Jose  
Sebastian

Firmado digitalmente por  
PEREZ Jose Sebastian  
Fecha: 2024.08.13  
10:45:20 -03'00'

**INFORME DE ASEGURAMIENTO RAZONABLE DE CONTADOR PUBLICO INDEPENDIENTE SOBRE EL  
ESTADO DE COBERTURA DE COMPROMISOS EXIGIBLES Y SINIESTROS LIQUIDADOS A PAGAR EL 30  
DE JUNIO DE 2024**

**Sr. Presidente del  
INSTITUTO AUTARQUICO PROVINCIAL DEL SEGURO DE ENTRE RIOS  
SR. GONZALO H. GARCIA  
CUIT N°30-50005550-9  
San Martín N°918 – Paraná – Entre Ríos**

**A) Identificación de la información objeto del encargo:**

He sido contratado para emitir un informe de aseguramiento razonable sobre el “Estado de Cobertura de Compromisos Exigibles y Siniestros Liquidados a Pagar” de la entidad de acuerdo a lo requerido por la Resolución General N°21.523, sus modificatorias y aclaratorias, de la Superintendencia de Seguros de la Nación (en adelante la “SSN”) al 30 de Junio de 2024, generado a través del ***Sistema de Información de las Entidades Supervisadas (SINENSUP) con Código de Barras 2487980321110654660*** para ser presentados a través de la plataforma TAD (Trámites a Distancia) conforme a lo establecido por la Superintendencia de la Nación (SSN).

**B) Responsabilidad de la Dirección:**

El Directorio de la entidad es responsable de la confección del “Estado de Cobertura” adjunto de acuerdo a los criterios establecidos en el punto 39.9.2 R.G. N° 21.523 de la SSN, sus modificatorias y aclaratorias. Esta responsabilidad incluye el diseño, implementación y mantenimiento de los controles internos establecidos por la SSN para que la información suministrada esté libre de incorrecciones significativas.

**C) Responsabilidad del Contador Público:**

Mi responsabilidad consiste en expresar una conclusión de aseguramiento razonable sobre la información adjunta, basada en mi encargo de aseguramiento. He llevado a cabo mi encargo de conformidad con las normas sobre otros encargos de aseguramiento establecidas por la Resolución Técnica N° 37 de la Federación Argentina de Consejos Profesionales de Ciencias Económicas, aprobada por la resolución N° 1014 del Consejo Profesional de Ciencias Económicas de Entre Ríos. Dichas normas exigen que cumpla con los requerimientos de ética, así con que planifique y ejecute el encargo con el fin de obtener una seguridad razonable acerca si la información presentada ha sido preparada de conformidad con la legislación vigente.

IF-2024-86198889-APN-DTD#JGM



**D) Tarea Profesional:**

Los procedimientos detallados a continuación han sido aplicados sobre los registros y documentación que me fuera suministrada por la entidad. Mi tarea se basó en la premisa que la información proporcionada es precisa, completa, legítima y libre de fraudes y otros actos ilegales, para lo cual he tenido en cuenta su apariencia y estructura formal.

Los procedimientos realizados consistieron en:

La comprobación, sobre la base de pruebas selectivas, de que la información contenida en el Estado de Cobertura de Compromisos Exigibles y Siniestros liquidados a pagar el 30 de Junio de 2024, se obtuvo siguiendo los criterios previstos en el punto 39.9.2 del Reglamento General de la actividad aseguradora.

Considero que los elementos de juicio que he obtenido proporcionan una base suficiente y adecuada para mi conclusión.

**E) OPINIÓN:**

En mi opinión, los datos incluidos en el Estado de Cobertura de Compromisos Exigibles y Siniestros Liquidados a pagar al 30 de Junio de 2024 se ajustan a los criterios que dispone el Reglamento General de la Actividad Aseguradora en el punto 39.9.2.

**F) INFORMACION ESPECIAL REQUERIDA POR DISPOSICIONES LEGALES.**

Manifiesto expresamente, con referencia a mi situación de independencia, que no me corresponden ninguna de las inhabilidades e incompatibilidades de la Ley Nº 7.896, el Código de Ética y disposiciones reglamentarias y concordantes.

A los efectos que correspondan, emito el presente informe en la ciudad de Paraná, a los 13 días del mes de Agosto de 2024, inscripto en el folio treinta (30) del registro a mi cargo.

**PEREZ  
Jose  
Sebastian**  Firmado digitalmente por PEREZ Jose Sebastian  
Fecha: 2024.08.13 10:46:26 -03'00'

**INFORME DE AUDITORIA**  
**DE AUDITOR INDEPENDIENTE SOBRE ESTADOS CONTABLES**  
**SOBRE INFORMACION CONTABLE PREPARADA CONFORME A LOS CRITERIOS ESTABLECIDOS POR LA**  
**SUPERINTENDENCIA DE SEGUROS DE LA NACION**

**Sr. Presidente del**  
**INSTITUTO AUTARQUICO PROVINCIAL DEL SEGURO DE ENTRE RIOS**  
**SR. GONZALO H. GARCIA**  
**CUIT N° 30-50005550-9**  
**San Martín N°918 – Paraná – Entre Ríos**

**A) Opinión:**

He auditado los estados contables adjuntos del INSTITUTO AUTÁRQUICO PROVINCIAL DEL SEGURO DE ENTRE RÍOS, que comprenden el Balance General al 30 de Junio de 2024, el Estado de Resultados, el Estado de Evolución del Patrimonio Neto, correspondientes al período anual terminado el 30 de Junio de 2024, así como un resumen de las políticas contables significativas y otra información explicativa incluidas en notas 1 a 33 y los anexos 1 a 16.

Los saldos y otra información correspondientes al 30 de Junio de 2023, son parte integrante de los estados contables mencionados precedentemente y se los presenta con el propósito que sean interpretados exclusivamente en relación con las cifras y con la información del período anual.

Los Estados Contables han sido preparados por la Dirección sobre la base de las disposiciones sobre la información contable según los lineamientos del ***Sistema de Información de las Entidades Supervisadas (SINENSUP)*** generando el ***Código de Barras 2487980321110654660*** para ser presentados a través de la plataforma TAD (*Trámites a Distancia*) conforme a lo establecido por la Superintendencia de la Nación (SSN).

En mi opinión, los estados contables adjuntos, presentan razonablemente, en todos sus aspectos significativos, la situación patrimonial del INSTITUTO AUTARQUICO PROVINCIAL DEL SEGURO DE ENTRE RÍOS al 30 de Junio de 2024, así como sus resultados, la evolución del patrimonio neto correspondiente al ejercicio económico finalizado en esa fecha, de conformidad con las normas contables profesionales y de conformidad con el marco contable establecido por la Resolución General N° 38.708 de la SSN.

**B) Fundamento de la Opinión:**

He llevado a cabo mi auditoría de conformidad con las normas de auditoría establecidas en la sección III.A de la Resolución Técnica N° 37 de la Federación Argentina de Consejos Profesionales de Ciencias

IF-2024-86198889-APN-DTD#JGM

Económicas (FACPCE). Mis responsabilidades de acuerdo con dichas normas se describen más adelante en la sección “Responsabilidades del auditor en relación con la auditoría de los estados contables” de mi informe. Soy independiente de INSTITUTO AUTARQUICO PROVINCIAL DEL SEGURO DE ENTRE RÍOS y he cumplido las demás responsabilidades de ética de conformidad con los requerimientos del Código de Ética del Consejo Profesional de Ciencias Económicas de Entre Ríos y de la Resolución Técnica N° 37 de la FACPCE. Considero que los elementos de juicio que he obtenido proporcionan una base suficiente y adecuada para mi opinión.

**C) Énfasis en la diferencia entre el marco de información contable de la SSN y las NCPA**

Sin modificar mi conclusión, llamo la atención sobre la Nota N° 3 a los estados contables adjuntos, en los que se describe la base contable utilizada en la preparación de la información contable expuesta, identificando la diferencia entre el marco de información contable del Organismo Regulador -SSN- definida para períodos anteriores al ejercicio cerrado al 30 de Junio de 2024, por la Resolución SSN N°118/2019 modificada por Circular IF-2019-17698428-APN-SSN, IF-2019-64632649-APN-SSN#MHA y las NCPA, lo que fue considerado para los ejercicios anteriores.

La cronología del marco normativo se resume en que la Superintendencia de Seguros de la Nación (SSN), mediante la resolución 118/2019 (B.O. 12/02/2019), establece que los entes bajo su supervisión deberán presentar ante el Organismo sus EECC al 30 de junio de 2019, en moneda homogénea y de acuerdo a las normas aprobadas por la FACPCE. Por otra parte, fijó un tratamiento transitorio para las presentaciones hasta marzo 2019, que consiste en exponer en notas el efecto del ajuste, informando como mínimo: a) los impactos cualitativos que producirá el reconocimiento del ajuste por inflación; y b) revelar cuantitativamente en los EECC a marzo 2019 la información resumida de activo, pasivo, patrimonio neto y resultados, ajustada por inflación, acumulada hasta el mencionado período. Posteriormente, a través de la Circular IF-2019-17698428-APN-SSN#MHA del 22/03/2019, modificó los plazos establecidos para la presentación de EECC reexpresados, estableciendo que se deberá presentar los EECC en moneda homogénea a partir de los cierres al 30 de junio de 2020.

La Entidad presenta sus Estados Contables al 30 de Junio de 2024 en moneda homogénea aplicando el marco normativo establecido por la Superintendencia de Seguros de la Nación (SSN) y supletoriamente la Resolución Técnica N° 6 de FACPCE para los casos no contemplados en las resoluciones dictadas por la SSN.

**D) Responsabilidad de la Dirección en relación con los estados contables.**

La Dirección de INSTITUTO AUTÁRQUICO PROVINCIAL DEL SEGURO DE ENTRE RÍOS es responsable de la preparación y presentación razonable de los estados contables adjuntos de conformidad con las Normas Contables Profesionales Argentinas, y del control interno que considere necesario para permitir la preparación de estados contables libres de incorrección significativa.

IF-2024-86198889-APN-DTD#JGM

En la preparación de los estados contables, la Dirección de INSTITUTO AUTÁRQUICO PROVINCIAL DEL SEGURO DE ENTRE RÍOS es responsable de la evaluación de la capacidad de INSTITUTO AUTÁRQUICO PROVINCIAL DEL SEGURO DE ENTRE RÍOS para continuar como empresa en funcionamiento, revelando, en caso de corresponder, las cuestiones relacionadas con este aspecto y utilizando el principio contable de empresa en funcionamiento, excepto si la Dirección tuviera intención de liquidar la empresa o de cesar sus operaciones, o bien no existiera otra alternativa realista.

**E) Responsabilidad del Auditor.**

Mis objetivos son obtener una seguridad razonable de que los estados contables en su conjunto están libres de incorrección significativa y emitir un informe de auditoría que contenga mi opinión. Seguridad razonable es un alto grado de seguridad, pero no garantiza que una auditoría realizada de conformidad con la Resolución Técnica N° 37 de la FACPCE siempre detecte una incorrección significativa cuando exista. Las incorrecciones se consideran significativas si, individualmente o de forma agregada, puede preverse razonablemente que influyan en las decisiones económicas que los usuarios toman basándose en los estados contables.

Como parte de una auditoría de conformidad con la Resolución Técnica N° 37 de la FACPCE, aplico mi juicio profesional y mantengo una actitud de escepticismo profesional durante toda la auditoría. También:

- a) Identifico y evalúo los riesgos de incorrección significativa en los estados contables, diseño y aplico procedimientos de auditoría para responder a dichos riesgos y obtengo elementos de juicio suficientes y adecuados para proporcionar una base para mi opinión.
- b) Obtengo conocimiento del control interno relevante para la auditoría con el fin de diseñar procedimientos de auditoría que sean apropiados en función de las circunstancias y no con la finalidad de expresar una opinión sobre la eficacia del control interno de la Sociedad.
- c) Evalúo si las políticas contables aplicadas son adecuadas, así como la razonabilidad de las estimaciones contables y la correspondiente información revelada por la Dirección de INSTITUTO AUTÁRQUICO PROVINCIAL DEL SEGURO DE ENTRE RÍOS.
- d) Concluyo sobre lo adecuado de la utilización por la Dirección de INSTITUTO AUTÁRQUICO PROVINCIAL DEL SEGURO DE ENTRE RÍOS, del principio contable de empresa en funcionamiento y, basándome en los elementos de juicio obtenidos, concluyo sobre si existe o no una incertidumbre significativa relacionada con hechos o con condiciones que pueden generar dudas importantes sobre la capacidad de INSTITUTO AUTÁRQUICO PROVINCIAL DEL SEGURO DE ENTRE RÍOS para continuar como empresa en funcionamiento. Si concluyo que existe una incertidumbre significativa, se requiere que llame la atención en mi informe de auditoría sobre la información expuesta en los estados contables o, si dicha información expuesta no es adecuada, que exprese una opinión modificada. Mis

IP-2024-86198889-APN-DTD#JGM

conclusiones se basan en los elementos de juicio obtenidos hasta la fecha de mi informe de auditoría. Sin embargo, hechos o condiciones futuros pueden ser causa de que la empresa deje de ser una empresa en funcionamiento.

e) Evaluó la presentación general, la estructura y el contenido de los estados contables, incluida la información revelada, y si los estados contables representan las transacciones y hechos subyacentes de un modo que logren una presentación razonable.

Me comunico con la Dirección de INSTITUTO AUTÁRQUICO PROVINCIAL DEL SEGURO DE ENTRE RÍOS en relación con, entre otras cuestiones, la estrategia general de la auditoría y los hallazgos significativos de la auditoría, así como cualquier deficiencia significativa del control interno identificada en el transcurso de la auditoría.

**F) Informes sobre otros requerimientos legales y reglamentarios.**

1. Los Estados Contables son presentados de acuerdo al denominado *Sistema de Información de las Entidades Supervisadas (SINENSUP)* y conforme a lo establecido por la R.G.A.A. a través de la Resolución N° 38.708 de la Superintendencia de Seguros de la Nación.
2. Los títulos públicos y acciones fueron valuadas al valor de cotización al cierre, neto de gastos de realización, según cotizaciones informadas por la SSN. Al cierre del ejercicio las inversiones financieras se encontraban depositadas en custodia en el Banco de Galicia y Buenos Aires
3. El cálculo del Pasivo por Siniestros Ocurridos y No Reportados (IBNR), fue realizado de acuerdo a lo dispuesto por el punto 33.3 del R.G.A.A. Para los ramos Incendio, Riesgos Agropecuarios y Forestales, Aeronavegación, Caución, Robo y Riesgos Similares, Accidentes a Pasajeros y Transporte Cascos y Mercadería, se aplicó métodos alternativos. Para el ramo Motovehículos se aplicó del método del punto 33.3.6.6.1 del RGAA, modificado por Resolución N 39.531 y N° 40.512 y para la operatoria proveniente de Reaseguros activos, la información suministrada por el cedente.
4. Los Siniestros Pendientes se valoraron de conformidad al Punto 33.3 del Reglamento de la Actividad Aseguradora. Los efectos producidos por los cambios implementados a partir de las Resoluciones N° 40.273 y N° 40.512 de la SSN en los ramos de Responsabilidad Civil y Automotores, fueron absorbidos íntegramente en el ejercicio cerrado al 30/06/2017, reflejándose en el Patrimonio Neto y Resultado del Ejercicio de la Empresa.
5. La entidad, en cumplimiento de las normas pertinentes establecidas por la Ley N° 25.246, Resoluciones de la Unidad de Información Financiera y de la Superintendencia de Seguros de la Nación, adopto formalmente políticas y procedimientos para prevenir e impedir el lavado de activos. Con tal motivo designó el Oficial de Cumplimiento responsable de velar por la observancia e implementación de los procedimientos y de los controles necesarios.

IF-2024-86198889-APN-DTD#JGM

6. En cuanto a las normas sobre políticas y procedimientos de inversión (NPPI), la entidad evalúa periódicamente si las mismas se encuentran dentro de las admitidas por las normas de SSN – Resoluciones SSN N° 39645/39647 y N° 40103- y la reglamentación interna.
7. Los registros contables son llevados de conformidad con las disposiciones legales vigentes, en soportes ópticos no regrabables, ajustándose los mismos a los procedimientos de seguridad informática estipulados en el punto 37.7.4. del R.G.A.A., manteniendo las condiciones de seguridad e integridad en base a las cuales fueron autorizados.
8. La Entidad presenta al 30 de Junio de 2024, Deudas Fiscales y Sociales devengadas no exigibles con la ANSeS por la suma de \$ 15.194.047,04.-
9. Los saldos de los rubros caja y bancos concuerdan con los arqueos y conciliaciones practicadas.
10. Las propiedades que figuran en el balance auditado pertenecen a la entidad. No existen bienes de disponibilidad restringida.
11. En el caso de los bienes inmuebles se han valuado conforme el régimen previsto por la Resolución General N° 38.708 y se ha efectuado el revalúo técnico teniendo en cuenta lo dispuesto por la Resolución N°39.820/16 de la SSN, ilustrándose en Nota N° 11 el detalle de la valuación de los mismos. El mayor valor resultante por la aplicación de esta metodología se registró en el Patrimonio Neto en la cuenta “Revalúo Técnico de Inmueble” – Nota N° 11.
12. Al 30 de Junio de 2024, la empresa presenta, con las cifras expuestas, superávit de Capitales Mínimos. El cálculo mencionado cuenta con informe especial de esta Auditoría.
13. La entidad presenta superávit de cobertura con asegurados (Art. 35 Ley N°20.091).
14. Las cifras expuestas en el Cuadro Técnico de Operaciones que presenta la entidad al 30 de Junio de 2024 surgen de los registros contables de la aseguradora.
15. En Nota N° 32 se detallan los importes correspondientes a la modificación de saldos iniciales del Estado de Evolución del Patrimonio Neto, la que ha sido verificada.
16. Conforme lo requerido por Nota NO-2018-40197464-APN-GI#SSN la entidad se encuentra abocada a la revisión y actualización del Manual de Procedimiento de Valuación de Reservas y Reclamaciones Judiciales – Riesgos del Trabajo (Punto 33.4.6.1 de la Res. N° 38.708)

**G) Informe sobre requerimientos del Consejo profesional de Ciencias Económicas de Entre Ríos.**

Manifiesto expresamente, con relación a mi situación de independencia que no me comprenden ninguna de las inhabilidades e incompatibilidades de la Ley N° 7.896, el Código de Ética, disposiciones reglamentarias y concordantes.

IF-2024-86198889-APN-DTD#JGM

Emito el presente informe en la ciudad de Paraná, a los 13 días del mes de Agosto de 2024; el que se encuentra inscripto en el folio (28) veintiocho del registro documental mi cargo.

PEREZ  
Jose  
Sebastian



Firmado digitalmente por PEREZ Jose Sebastian  
Fecha: 2024.08.13 11:19:00 -03'00'

**INFORME ESPECIAL SOBRE LA EXISTENCIA Y FUNCIONAMIENTO DE LOS PROCEDIMIENTOS DE CONTROL INTERNO QUE APLICA EL INSTITUTO AUTARQUICO PROVINCIAL DEL SEGURO DE ENTRE RIOS PARA CUMPLIR CON LAS NORMAS DE LA UNIDAD DE INFORMACION FINANCIERA EN MATERIA DE PREVENCION DE LAVADO DE ACTIVOS Y FINANCIACION DEL TERRORISMO**

**Sr. Presidente del  
INSTITUTO AUTARQUICO PROVINCIAL DEL SEGURO DE ENTRE RIOS  
SR. GONZALO H. GARCIA  
CUIT N°30-50005550-9  
San Martín N°918 – Paraná – Entre Ríos**

**A) Objeto del encargo**

En mi carácter de Auditor Externo de Instituto Autárquico Provincial del Seguro de Entre Ríos, remito el presente informe para ser presentado a la Superintendencia de Seguros de la Nación, a fin de dar cumplimiento a lo previsto en el punto 39.13.4.1. d) IV del Reglamento General de la Actividad Aseguradora dictado por dicho Organismo de Control, con relación a la existencia y funcionamiento del control interno que aplica el Instituto para cumplir con las normas de la Unidad de Información Financiera en materia de Prevención de Lavado de Activos y Financiación del Terrorismo.

**B) Responsabilidad del Directorio**

El Directorio es responsable de establecer y mantener un sistema de control interno adecuado y de cumplir con los requerimientos establecidos en la Resolución N° 202/2015 de la Unidad de Información Financiera y sus modificatorias (N° 262/15 y N° 104/16), con el fin de prevenir, detectar y reportar los actos, operaciones u omisiones que pudieren constituir delitos de Lavado de Activos y Financiación del Terrorismo.

**C) Responsabilidad del Contador Público**

Mi responsabilidad consiste en la emisión del presente informe especial, basado en mi tarea profesional, para cumplir con las normas profesionales vigentes y con los requerimientos de la Superintendencia de Seguros de la Nación.

**D) Tarea profesional**

Como auditor externo del Instituto Autárquico Provincial del Seguro de Entre, he efectuado una auditoría de los Estados Contables de la misma por el ejercicio económico terminado el 30 de Junio de 2024, respecto de los cuales he emitido mi informe de auditoría sin salvedades de fecha 13 de Agosto de 2024.

IF-2024-86198889-APN-DTD#JGM



Mi tarea profesional fue desarrollada de conformidad con las normas sobre informes especiales establecidas en la sección VII.C de la segunda parte de la Resolución Técnica N° 37 de la Federación Argentina de Consejos Profesionales de Ciencias Económicas, aprobada por la Resolución 1014 del Consejo profesional de Ciencias Económicas de Entre Ríos y con la Resolución N° 420/11 de la Federación Argentina de Consejos Profesionales de Ciencias Económicas y consistió en la aplicación de ciertos procedimientos, mediante pruebas selectivas, necesarios para verificar la existencia y funcionamiento de los procedimientos de control interno que aplica la entidad para cumplir con los requerimientos de la Superintendencia de Seguros de la Nación y de la Unidad de Información Financiera en materia de Lavado de Dinero y Financiación del Terrorismo, en su calidad de sujeto obligado en los términos del artículo 20 y concordantes de la Ley N° 25.246.

En lo que correspondiere, se han aplicado las disposiciones estipuladas por la Superintendencia de Seguros de la Nación en el punto 39.13 .2 del Reglamento General de la Actividad Aseguradora.

En consecuencia, este trabajo no constituye una auditoría o revisión de estados contables, ni otro encargo de aseguramiento.

Los procedimientos efectuados han sido aplicados sobre los registros y documentación que me fueron suministrados por el Instituto Autárquico Provincial del Seguro de Entre, asumiendo que los mismos son legítimos y libres de fraudes y otros actos ilegales, para lo cual he tenido en cuenta su apariencia y estructura formal.

El alcance del trabajo realizado no tuvo por objeto el examen de la eficacia de las políticas establecidas por el Instituto para la detección de operaciones inusuales o sospechosas en el marco de la Resolución UIF N° 202/2015 y sus modificatorias (N° 262/15 y N°104/16), sino la efectiva aplicación de los procedimientos estipulados en el Manual de Procedimientos a que alude el artículo 5º de la referida Resolución.

#### **E) Manifestación profesional**

Sobre la base del trabajo realizado, cuyo alcance se describe en el párrafo precedente, informo que de los procedimientos efectuados no han surgido observaciones que mencionar.

#### **F) Restricción de uso del informe especial**

Mi informe ha sido preparado exclusivamente para uso del Directorio del Instituto Autárquico Provincial del Seguro de Entre Ríos, para su presentación ante la Superintendencia de Seguros de la Nación y para su eventual presentación ante la UIF y por lo tanto, no asumo responsabilidad en el caso que sea utilizado, o se haga referencia a él o sea distribuido con otro propósito.

IF-2024-86198889-APN-DTD#JGM

**G) Informe sobre requerimientos del Consejo profesional de Ciencias Económicas de Entre Ríos**

Manifiesto expresamente, con relación a mi situación de independencia que no me comprenden ninguna de las inhabilidades e incompatibilidades de la Ley N° 7896, el Código de Ética, disposiciones reglamentarias y concordantes.

Emito el presente informe en la ciudad de Paraná, a los 13 días de Agosto de 2024; el que se encuentra inscripto en el folio 32 del registro documental mi cargo.

**PEREZ  
Jose  
Sebastian** Firmado digitalmente por PEREZ Jose Sebastian  
Fecha: 2024.08.13 10:48:14 -03'00'

**INFORME DE ASEGURAMIENTO LIMITADO DE CONTADOR PÚBLICO INDEPENDIENTE SOBRE EL  
CUMPLIMIENTO DEL SISTEMA DE CONTROL INTERNO DE ACUERDO A LAS NORMAS ESTABLECIDAS  
POR LA SUPERINTENDENCIA DE SEGUROS DE LA NACION**

**Sr. Presidente del  
INSTITUTO AUTARQUICO PROVINCIAL DEL SEGURO DE ENTRE RIOS  
SR. GONZALO H. GARCIA  
CUIT N°30-50005550-9  
San Martín N° 918 – Paraná – Entre Ríos  
Identificación de la información objeto del encargo**

He sido contratado para emitir un informe de aseguramiento limitado sobre el Sistema de Control interno implementado por la entidad de acuerdo a la Resolución 31.231, abrogada por la R.G. N°38.708/14 de la Superintendencia de Seguros de la Nación (SSN), Punto 37.1., identificado como “Plan Anual de Control Interno ejercicio 2023/2024” (PACI)

**A) Responsabilidad de la Dirección**

El Directorio de la entidad es responsable de la confección del Plan anual de Control Interno de acuerdo a los criterios establecidos en la Resolución 31.231, abrogada por la R.G. N° 38.708/14 de la Superintendencia de Seguros de la Nación (SSN), Punto 37.1. Esta responsabilidad incluye la integridad, exactitud y el método de presentación del Plan anual, el establecimiento de los objetivos de control, y el diseño, implementación, y operación eficaz de los controles que logran los objetivos incluidos en el Plan Anual de Control Interno (PACI).

**B) Responsabilidad del Contador Público**

Mi responsabilidad consiste en expresar una conclusión de aseguramiento limitado sobre el control interno, basada en mi encargo de aseguramiento. He llevado a cabo mi encargo de conformidad con las normas sobre otros encargos de aseguramiento establecidas por la R.T. 37 de la Federación Argentina de Consejos Profesionales de Ciencias Económicas, aprobada por la Resolución N° 1014 del Consejo profesional de Ciencias Económicas de Entre Ríos. Dichas normas exigen que cumpla con los requerimientos de ética, así con que planifique y ejecute el encargo con el fin de obtener una seguridad limitada acerca de si, en todos sus aspectos significativos, el sistema instrumentado ha sido preparado de conformidad con la legislación vigente.

**C) Mi encargo de aseguramiento limitado ha incluido asimismo:**

- a. La verificación de que la entidad posee un Plan Anual de Control Interno.
- b. La verificación de que dicho plan ha sido aprobado por el Directorio
- c. La verificación que el plan se ha ejecutado.

IF-2024-86198889-APN-DTD#JGM

**D) Conclusión:**

Sobre la base del trabajo descripto en el presente informe, nada llamó la atención que me hiciera pensar que el Plan Anual de Control Interno de la entidad elaborado de acuerdo a la Resolución 31.231, abrogada por la R.G. Nº 38.708/14 de la Superintendencia de Seguros de la Nación (SSN), Punto 37.1., por el ejercicio cerrado el 30 de junio 2024 no estuviera apropiadamente preparado, en todos sus aspectos significativos, de acuerdo con los objetivos de control establecidos por la referida Resolución.

**INFORMACION ESPECIAL REQUERIDA POR DISPOSICIONES LEGALES**

Manifiesto expresamente, con referencia a mi situación de independencia, que no me corresponden ninguna de las inhabilidades e incompatibilidades de la Ley N° 7.896, el Código de Ética y disposiciones reglamentarias y concordantes.

A los efectos que correspondan, emito el presente informe en la ciudad de Paraná, a los 13 días de Agosto de 2024, inscripto en el folio 33 del registro a mi cargo.

**PEREZ  
Jose  
Sebastian** Firmado  
digitalmente por  
PEREZ Jose  
Sebastian  
Fecha: 2024.08.13  
10:49:06 -03'00'



República Argentina - Poder Ejecutivo Nacional  
AÑO DE LA DEFENSA DE LA VIDA, LA LIBERTAD Y LA PROPIEDAD

**Hoja Adicional de Firmas**  
**Anexo firma conjunta**

**Número:** IF-2024-86198889-APN-DTD#JGM

CIUDAD DE BUENOS AIRES  
Miércoles 14 de Agosto de 2024

**Referencia:** Informe Auditores

---

El documento fue importado por el sistema GEDO con un total de 17 pagina/s.

Digitally signed by GESTION DOCUMENTAL ELECTRONICA - GDE  
Date: 2024.08.14 09:05:00 -03:00

MARIA MARCELA QUINODOZ - 27171924818  
en representación de  
INSTITUTO AUTARQUICO PROVINCIAL DEL SEGURO -  
30500055509

Digitally signed by GESTION DOCUMENTAL ELECTRONICA - GDE  
Date: 2024.08.14 09:49:59 -03:00

JOSE SEBASTIAN PEREZ  
23271159439  
-

Digitally signed by GESTION DOCUMENTAL  
ELECTRONICA - GDE  
Date: 2024.08.14 09:50:00 -03:00

## INFORME DEL ACTUARIO

Paraná, 13 de Agosto de 2024

Señor Presidente  
Instituto Autárquico Provincial  
del Seguro de Entre Rios  
Domicilio Legal: San Martín 918  
Paraná – Pcia de Entre Rios  
CUIT 30-50005550-9

### OBJETO DEL INFORME

En mi carácter de Actuario, a su pedido y para su presentación ante la Superintendencia de Seguros de la Nación, emito el presente informe referido sobre la constitución de Reservas de Riesgo en Curso, Insuficiencia Técnica de la Prima, Reserva de IBNR y las correspondientes a la operatoria de Riesgo de Trabajo conforme lo requiere el Reglamento General de la Actividad Aseguradora en relación con los Estados Contables al 30/06/2024, confeccionados en moneda homogénea, en función de las normas de la SSN (Código SINENSUP: 2487980321110654660).-

### RESPONSABILIDAD DEL ACTUARIO

Mi tarea profesional se limitó al cálculo con la información suministrada por la Entidad, de las Reservas mencionadas en el acápite anterior conforme está reglamentado y autorizado por la Superintendencia de Seguros de la Nación.-

### RESPONSABILIDAD DE LA DIRECCION DE LA SOCIEDAD

Para la realización de la tarea objeto del presente informe la sociedad me ha suministrado la siguiente documentación de contralor.-

- Ramos con los que opera la sociedad y que fuera oportunamente aprobado por el Organismo de Contralor.
- Pagos realizados con siniestros con fecha de ocurrencia entre el 01/07/2014 al 30/06/2024.
- Reserva de Siniestros Pendientes, si correspondiese ser constituida al 30/06/2024, para siniestros con fecha de ocurrencia a partir del 01/07/2014 y hasta el 30/06/2024.
- Primas cobradas para el ramo en que opera y su modalidad de pago.-
- Primas devengadas.
- Siniestros devengados.
- Gastos de Explotación.
- Gastos de Producción.
- Inversiones.
- Nota Técnica correspondiente a los planes autorizados que comercializa la Sociedad.

MANRIAN MAZO MANUEL FELIPE M.  
ACTUARIO (U.B.A.)  
Mat. 787719 - C.P.C.E.E.R.

IF-2024-86280571-APN-DTD#JGM

## CRITERIOS Y RESUMEN DEL TRABAJO REALIZADO

Se calculó la Reserva de Riesgos en Curso al 30/06/2024 conforme a lo establecido en la Res. N° 38.708 de la Superintendencia de Seguros de la Nación y a lo establecido en Notas Técnicas. En el Estado de Resultados se calcularon sobre primas de moneda homogénea. El concepto de suficiencia se limita a la aplicación de lo dispuesto en la Res N°38.708.-

Reserva Técnica por Insuficiencia Prima: se calculó al 30/06/2024 en moneda homogénea, de acuerdo al artículo I de la Resolución 454/2022 y siguiendo el procedimiento de la Resolución N°93/2019, al cierre del presente estado se constituyó, conforme lo establecido por la Circular IF-2021-107286244, normas emanadas por la Superintendencia de Seguros de la Nación.-

La Reserva de I.B.N.R. se calculó con la información suministrada por la Compañía, conforme a lo establecido por la Resoluciones N° 38.708 y modificatorias.-

### CONCLUSIÓN:

En base a los análisis efectuados:

**Primero:** La reserva de Riesgo en Curso para los Seguros Directos Patrimoniales asciende a la suma de \$ 3.507.931.199.-

La Reserva de Riesgos en Curso por Reaseguros Activos, de acuerdo al cálculo efectuado por la Cedente asciende a la suma de \$ 14.901.431.-

**Segundo:** La Reserva de Riesgo en Curso de los Seguros de Vida y Sepelio asciende a la suma de \$ 703.352.998.-

Vida Individual	\$ 17.612.725.-
Sepelio Individual	\$ 37.185.114.-
Vida Colectivo	\$ 222.333.561.-
Sepelio Colectivo	\$ 426.221.598.-
<b>TOTAL</b>	<b>\$ 703.352.998.-</b>

**Tercero:** La Reserva Técnica por Insuficiencia de Primas, se calculó de acuerdo con lo establecido en la Resolución N° 454/2022, norma de la Superintendencia de Seguros de la Nación y se constituyó por \$ 68.124.123.-

Otros Rs. Daños Patrimon.	\$ 0.-
Vida	\$ 55.597.096.-
Rs. Agropec. Y Forestales	\$ 0.-
Incendio	\$ 0.-
Automotores	\$ 0.-
Caución	\$ 0.-
Motovehículos	\$ 12.527.027.-
Transporte Mercaderías	\$ 0.-
Aeronavegación	\$ 0.-
Accidentes Personales	\$ 0.-
<b>TOTAL</b>	<b>\$ 68.124.123.-</b>

MURILAN MAZO MANUEL FELIPE M.  
ACTUARIO (U.P.A.)  
Mat. 7.027.000-000000


IF-2024-86280571-APN-DTD#JGM

**Cuarto:** Reserva de I.B.N.R. se calculó de acuerdo a las normas vigentes. Para los ramos Riesgos Agropecuarios y Forestales, Robo y Riesgos Similares, Accidentes a Pasajeros y Transportes Cascos y Mercaderías, se utilizó métodos alternativos, en el caso del ramo Aeronavegación se aplicó el método previsto en el punto 33.3.6.6.1 del RGAA y para la operatoria de Reaseguros Activos se utilizó la información suministrada por la Cedente, correspondiendo constituir un pasivo de \$ 695.114.668, según el siguiente detalle:

SECCION	Seguros Directos	Reaseguros Activos	Total IBNR
Incendio	1.321.636	4.917.507	6.239.143
Combinado Familiar e Integrales	-	450.387	450.387
Automotores Cascos	-	1.541.340	1.541.340
Automotores Resp. Civil	121.140	17.736.836	17.857.976
Riesgo Agropecuario y Forestales	4.706.530	-	4.706.530
Responsabilidad Civil	14.470.460	5.976.560	20.447.020
Robo y Riesgos Similares	9.982.372	296.133	10.278.505
Caución	-	4.323.930	4.323.930
Accidentes a Pasajeros	1.203.799	42.843	1.246.642
Aeronavegación	29.935.134	-	29.935.134
Transporte Cascos	4.416.857	167.216	4.584.073
Transporte Mercaderías	426.283	177.143	603.426
Seguro Técnico	60.085.457	1.025.628	61.111.085
Motovehiculos	59.246	1.078.733	1.137.979
Accidentes Personales	215.742.995	1.889.896	217.632.891
Vida	267.920.248	162.656	268.082.904
Sepelio	44.895.060	-	44.895.060
Accidentes Escolares	27.674	12.969	40.643
<b>TOTALES</b>	<b>655.314.891</b>	<b>39.799.777</b>	<b>695.114.668</b>

**Quinto** En la operatoria de Riesgo de Trabajo, informo que los compromisos constituidos, son por un importe de \$ 22.053.617.778.- y se ajustan a lo dispuesto en el Régimen de Reservas para el Seguro de Riesgos de Trabajo Ley 24.557.-


Manifiesto expresamente con referencia a mi situación de independencia que no me compete ninguna de las inhabilidades e incompatibilidades de la Ley N° 7.896, Código de Ética y Disposiciones Reglamentarias y Concordantes.-

  
 MANRIAN MAZO MANUEL FELIX M.  
 ACTUARIO (U.P.A.A.)  
 N° 27.271-0200000

IF-2024-86280571-APN-DTD#JGM



En la ciudad de Paraná Capital de la Provincia de Entre Ríos, a los 13 días del mes de Agosto de 2024, expido el presente informe que consta en el Folio N° 6 del registro Documental a mi cargo.-

  
~~MUNIAN MAZO MANUEL FELIPE DA  
ACTUARIO (U.P.A.)  
Mat. 2.8271-030000~~



República Argentina - Poder Ejecutivo Nacional  
AÑO DE LA DEFENSA DE LA VIDA, LA LIBERTAD Y LA PROPIEDAD

**Hoja Adicional de Firmas**  
**Anexo firma conjunta**

**Número:** IF-2024-86280571-APN-DTD#JGM

CIUDAD DE BUENOS AIRES  
Miércoles 14 de Agosto de 2024

**Referencia:** Informe de Actuarios

---

El documento fue importado por el sistema GEDO con un total de 4 pagina/s.

Digitally signed by GESTION DOCUMENTAL ELECTRONICA - GDE  
Date: 2024.08.14 09:05:10 -03:00

MARIA MARCELA QUINODOZ - 27171924818  
en representación de  
INSTITUTO AUTARQUICO PROVINCIAL DEL SEGURO -  
30500055509

Digitally signed by GESTION DOCUMENTAL ELECTRONICA - GDE  
Date: 2024.08.14 11:12:49 -03:00

MANUEL FELIPE MUNIAIN  
20933652743  
-

Digitally signed by GESTION DOCUMENTAL  
ELECTRONICA - GDE  
Date: 2024.08.14 11:12:50 -03:00